



Información Financiera Intermedia Condensada

Al 30 de junio de 2019 y 31 de diciembre de 2018
Con el informe de revisión del Revisor Fiscal

Tabla de Contenido

Informe del Revisor Fiscal.....	1
Estado Condensado de Situación Financiera.....	2
Estado Condensado de Resultados Integrales.....	3
Estado Condensado de Cambios en el Patrimonio.....	4
Estado Condensado de Flujos de Efectivo.....	5
Notas a la información financiera intermedia condensada.....	6



KPMG S.A.S.
Calle 90 No. 19C - 74
Bogotá D.C. - Colombia

Teléfono 57 (1) 6188000
57 (1) 6188100
Fax 57 (1) 2185490
57 (1) 6233403
www.kpmg.com.co

INFORME DEL REVISOR FISCAL SOBRE LA REVISIÓN DE LA INFORMACIÓN FINANCIERA INTERMEDIA

Señores Accionistas
BMI Colombia Compañía de Seguros de Vida S.A.:

Introducción

He revisado la información financiera intermedia condensada que se adjunta, al 30 de junio de 2019 de BMI Colombia Compañía de Seguros de Vida S.A., la cual comprende:

- el estado condensado de situación financiera al 30 de junio de 2019;
- los estados condensados de resultados integrales por los períodos de seis y tres meses que terminaron el 30 de junio de 2019;
- el estado condensado de cambios en el patrimonio por el período de seis meses que terminó el 30 de junio de 2019;
- el estado condensado de flujos de efectivo por el período de seis meses que terminó el 30 de junio de 2019; y
- las notas a la información financiera intermedia.

La administración es responsable por la preparación y presentación de esta información financiera intermedia condensada de acuerdo con la Norma Internacional de Contabilidad 34 (NIC 34) – Información Financiera Intermedia contenida en las Normas de Contabilidad y de Información Financiera aceptadas en Colombia. Mi responsabilidad consiste en expresar una conclusión sobre esta información financiera intermedia condensada, basada en mi revisión.

Alcance de la revisión

He realizado mi revisión de acuerdo con la Norma Internacional de Trabajos de Revisión 2410 “Revisión de Información Financiera Intermedia realizada por el Auditor Independiente de la Entidad”, incluida en las Normas de Aseguramiento de la Información aceptadas en Colombia. Una revisión de información financiera intermedia consiste en hacer indagaciones, principalmente con las personas responsables de los asuntos financieros y contables, y la aplicación de procedimientos analíticos y otros procedimientos de revisión. El alcance de una revisión es sustancialmente menor que el de una auditoría realizada de acuerdo con Normas Internacionales de Auditoría aceptadas en Colombia y, por consiguiente, no me permite obtener seguridad de haber conocido todos los asuntos significativos que hubiera podido identificar en una auditoría. Por lo tanto, no expreso una opinión de auditoría.

Conclusión

Basada en mi revisión, nada ha llamado mi atención que me haga suponer que la información financiera intermedia condensada al 30 de junio de 2019 que se adjunta, no ha sido preparada, en



todos los aspectos de importancia material, de acuerdo con la Norma Internacional de Contabilidad 34 (NIC 34) – Información Financiera Intermedia contenida en las Normas de Contabilidad y de Información Financiera aceptadas en Colombia.

A handwritten signature in black ink, appearing to read 'Karla Andreina', with a large, sweeping flourish extending to the right.

Karla Andreina Gamboa Maldonado
Revisor Fiscal de BMI Colombia Compañía de Seguros de Vida S.A.
T.P. 175871-T
Miembro de KPMG S.A.S.

2 de agosto de 2019



KPMG S.A.S.
Calle 90 No. 19C - 74
Bogotá D.C. - Colombia

Teléfono 57 (1) 6188000
57 (1) 6188100
Fax 57 (1) 2185490
57 (1) 6233403
www.kpmg.com.co

INFORME DEL REVISOR FISCAL SOBRE EL REPORTE EN LENGUAJE eXTENSIBLE BUSINESS REPORTING LANGUAGE (XBRL)

Señores Accionistas
BMI Colombia Compañía de Seguros de Vida S.A.:

Introducción

He revisado el reporte en lenguaje eXtensible Business Reporting Language (XBRL) al 30 de junio de 2019 de BMI Colombia Compañía de Seguros de Vida S.A., que incorpora la información financiera intermedia, la cual comprende:

- el estado de situación financiera al 30 de junio de 2019;
- los estados de resultados integrales por los períodos de seis y tres meses que terminaron el 30 de junio de 2019;
- el estado de cambios en el patrimonio por el período de seis meses que terminó el 30 de junio de 2019;
- el estado de flujos de efectivo por el período de seis meses que terminó el 30 de junio de 2019; y
- las notas al reporte.

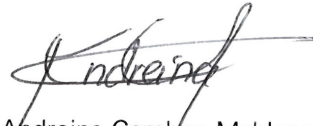
La administración es responsable por la preparación y presentación de este reporte en lenguaje eXtensible Business Reporting Language (XBRL) que incorpora la información financiera intermedia de acuerdo con la Norma Internacional de Contabilidad 34 (NIC 34) – Información Financiera Intermedia contenida en las Normas de Contabilidad y de Información Financiera aceptadas en Colombia, y por la presentación del reporte en lenguaje eXtensible Business Reporting Language (XBRL) según instrucciones de la Superintendencia Financiera de Colombia. Mi responsabilidad consiste en expresar una conclusión sobre el reporte en lenguaje eXtensible Business Reporting Language (XBRL) que incorpora la información financiera intermedia, basada en mi revisión.

Alcance de la revisión

He realizado mi revisión de acuerdo con la Norma Internacional de Trabajos de Revisión 2410 “Revisión de Información Financiera Intermedia realizada por el Auditor Independiente de la Entidad”, incluida en las Normas de Aseguramiento de la Información aceptadas en Colombia. Una revisión de información financiera intermedia consiste en hacer indagaciones, principalmente con las personas responsables de los asuntos financieros y contables y la aplicación de procedimientos analíticos y otros procedimientos de revisión. El alcance de una revisión es sustancialmente menor que el de una auditoría realizada de acuerdo con Normas Internacionales de Auditoría aceptadas en Colombia y, por consiguiente, no me permite obtener seguridad de haber conocido todos los asuntos significativos que hubiera podido identificar en una auditoría. Por lo tanto no expreso una opinión de auditoría.

Conclusión

Basada en mi revisión, nada ha llamado mi atención que me haga suponer que el reporte en lenguaje eXtensible Business Reporting Language (XBRL), que incorpora la información financiera intermedia de BMI Colombia Compañía de Seguros de Vida S.A. al 30 de junio de 2019, no ha sido preparado, en todos los aspectos de importancia material, de acuerdo con la Norma Internacional de Contabilidad 34 (NIC 34) – Información Financiera Intermedia contenida en las Normas de Contabilidad y de Información Financiera aceptadas en Colombia e instrucciones de la Superintendencia Financiera de Colombia.



Karla Andreina Gamboa Maldonado
Revisor Fiscal de BMI Colombia Compañía de Seguros de Vida S.A.
T.P. 175871-T
Miembro de KPMG S.A.S.


2 de agosto 2019


BMI COLOMBIA COMPAÑÍA DE SEGUROS DE VIDA S.A.
ESTADO CONDENSADO DE SITUACIÓN FINANCIERA

Cifras expresadas en miles de pesos colombianos

	<i>Nota</i>	30 de junio de 2019	31 de diciembre de 2018
Activos			
Efectivo y equivalentes de efectivo	4	1.920.711	2.614.848
Inversiones	5	18.578.869	12.628.390
Cuentas por cobrar actividad aseguradora	6	1.777.349	824.918
Otras cuentas por cobrar	7	9.530	18.901
Reservas técnicas parte reaseguradores	8	827.311	338.294
Otros activos no financieros	9	214.558	167.831
Propiedades y equipo	10	606.230	686.844
Total activos		<u>23.934.558</u>	<u>17.280.026</u>
Pasivo			
Cuentas por pagar actividad aseguradora	11	660.756	349.331
Acreedores comerciales y otras cuentas por pagar	12	43.635	4.485
Pasivos por impuestos corrientes	13	24.069	131.974
Otros pasivos no financieros	14	35.343	78.106
Reservas técnicas	15	1.359.459	522.161
Beneficios a los empleados	16	230.018	85.329
Pasivos estimados y provisiones	17	497.401	317.153
Total pasivos		<u>2.850.681</u>	<u>1.488.539</u>
Patrimonio de los accionistas			
Capital suscrito y pagado	18	20.969.500	20.317.000
Prima en colocación de acciones		5.872.500	-
Resultado de ejercicios anteriores		(4.525.513)	(1.319.945)
Resultado del periodo		(1.232.610)	(3.205.568)
Total patrimonio		<u>21.083.877</u>	<u>15.791.487</u>
Total pasivos y patrimonio		<u>23.934.558</u>	<u>17.280.026</u>

Las notas adjuntas son parte integral de la información financiera intermedia condensada


 EMERSON ENCISO BENITEZ
 Representante Legal Suplente


 DANIEL FELIPE BEJARANO TORRES
 Contador
 T.P. 211179-T



 KARLA ANDREINA GAMBOA MALDONADO
 Revisor Fiscal
 T.P. 175871-T
 Miembro de KPMG S.A.S.
 (Véase mi informe del 02 de agosto de 2019)

BMI COLOMBIA COMPAÑÍA DE SEGUROS DE VIDA S.A.
ESTADO CONDENSADO DE RESULTADOS INTEGRALES

Cifras expresadas en miles de pesos colombianos

		Por el semestre terminado en:		Por el trimestre terminado en:	
	Nota	30 de junio de 2019	30 de junio de 2018	30 de junio de 2019	30 de junio de 2018
Resultado actividades de seguros :					
Ingreso primas emitidas	19	2.600.379	-	1.511.024	-
Ingreso en actividades de reaseguros exterior	20	1.358.654	-	753.179	-
Costos de reaseguros interior y exterior	21	(2.554.875)	-	(1.486.469)	-
Movimiento neto de reservas técnicas	22	(57.209)	-	(29.808)	-
Siniestros liquidados	23	(508.052)	-	(258.777)	-
Comisiones de intermediarios y de recaudo	24	(672.681)	-	(391.299)	-
		<u>166.216</u>	<u>-</u>	<u>97.850</u>	<u>-</u>
Resultado del portafolio de inversiones :					
Producto de valoración de inversiones		862.994	131.076	493.926	127.707
Pérdida en venta de inversiones		(1.681)	-	(1.681)	-
	25	<u>861.313</u>	<u>131.076</u>	<u>492.245</u>	<u>127.707</u>
Otros ingresos y gastos de operación :					
Intereses		16.798	10.633	8.539	10.633
Cambios		746	14.682	1.020	14.682
Otros ingresos-recuperaciones		148	52	76	52
Gastos administrativos	26	(2.118.558)	(1.661.981)	(1.141.680)	(915.551)
Gastos por depreciación		(92.194)	(81.904)	(46.223)	(41.154)
Gastos por deterioro		(381)	-	(246)	-
Gastos financieros		(27.334)	(7.297)	(15.182)	(7.297)
		<u>(2.220.775)</u>	<u>(1.725.815)</u>	<u>(1.193.696)</u>	<u>(938.635)</u>
Pérdida antes de impuestos		<u>(1.193.246)</u>	<u>(1.594.739)</u>	<u>(603.601)</u>	<u>(810.928)</u>
Impuesto a las ganancias	27	(39.364)	(84.777)	(19.822)	(43.116)
Resultado del periodo		<u>(1.232.610)</u>	<u>(1.679.516)</u>	<u>(623.423)</u>	<u>(854.044)</u>
Otro Resultado Integral		<u>-</u>	<u>-</u>	<u>-</u>	<u>-</u>
Resultados Integrales		<u>(1.232.610)</u>	<u>(1.679.516)</u>	<u>(623.423)</u>	<u>(854.044)</u>

Las notas adjuntas son parte integral de la información financiera intermedia condensada


 EMERSON ENCISO BENITEZ
 Representante Legal Suplente


 DANIEL FÉLPE BEJARANO TORRES
 Contador
 T.P. 2111179-T


 KARLA ANDREINA GAMBOA MALDONADO
 Revisor Fiscal
 T.P. 175871-T
 Miembro de KPMG S.A.S.
 (Véase mi informe del 02 de agosto de 2019)

**BMI COLOMBIA COMPAÑÍA DE SEGUROS DE VIDA S.A.
ESTADO CONDENSADO DE CAMBIOS EN EL PATRIMONIO**


Cifras expresadas en miles de pesos colombianos


Por el semestre terminado en:

	Nota	Capital suscrito y pagado	Prima en colocación de acciones	Resultados ejercicios anteriores	Resultado del periodo	Total Patrimonio
Saldo final al 31 de diciembre de 2017		16.000.000	-	-	(1.319.945)	14.680.055
Traslado a resultado de ejercicios anteriores				(1.319.945)	1.319.945	-
Aporte a capital 431.700 acciones con valor nominal de \$10.000 c/u (en pesos)		4.317.000				4.317.000
Resultado del periodo				(1.679.516)	(1.679.516)	(1.679.516)
Saldo final al 30 de junio de 2018		20.317.000	-	(1.319.945)	(1.679.516)	17.317.539
Traslado a resultado de ejercicios anteriores				-		
Aporte a capital 431.700 acciones con valor nominal de \$10.000 c/u (en pesos)		4.317.000				4.317.000
Resultado del periodo				(3.205.568)	(3.205.568)	(3.205.568)
Saldo final al 31 de diciembre de 2018		20.317.000	-	-	(3.205.568)	15.791.487
Traslado a resultado de ejercicios anteriores				(3.205.568)	3.205.568	-
Aporte a capital 75.000 acciones con valor nominal de \$10.000 c/u (en pesos)	18	652.500	5.872.500			6.525.000
Resultado del periodo				(4.525.513)	(1.232.610)	(1.232.610)
Saldo final al 30 de junio de 2019		20.969.500	5.872.500	(4.525.513)	(1.232.610)	21.083.877

Las notas adjuntas son parte integral de la información financiera intermedia condensada


EMERSON ENCISO BENITEZ
 Representante Legal Suplente


DANIEL FELIPE BEJARANO TORRES
 Contador
 T.P. 211179-T


KARLA ANDREINA GAMBOA MALDONADO
 Revisor Fiscal
 T.P. 175871-T

Miembro de KPMG S.A.S.
 (Véase mi informe del 02 de agosto de 2019)


BMI COLOMBIA COMPAÑÍA DE SEGUROS DE VIDA S.A.
ESTADO CONDENSADO DE FLUJOS DE EFECTIVO
 Cifras expresadas en miles de pesos colombianos

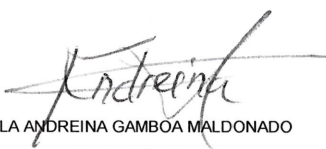
Por el semestre terminado en:

	Nota	30 de junio de 2019	30 de junio de 2018
FLUJO DE EFECTIVO DE LAS ACTIVIDADES DE OPERACIÓN			
Resultado del período		(1.232.610)	(1.679.516)
Ajustes para conciliar la utilidad neta con el efectivo neto usado en:			
Depreciaciones	10	92.194	81.904
Impuesto a las ganancias	27	39.364	84.777
Resultado por valoración de inversiones, neto	25	(862.994)	(131.076)
Resultado de la venta de inversiones	25	1.681	-
Deterioro cuentas por cobrar actividad aseguradora	6	381	-
Cambios en activos y pasivos			
Aumento cuentas por cobrar actividad aseguradora		(952.812)	-
Disminución otras cuentas por cobrar		9.370	-
Aumento otros activos no financieros		(46.727)	(62.517)
Aumento cuentas por pagar actividad aseguradora		311.425	-
Aumento (Disminución) acreedores comerciales y otras cuentas por pagar		39.150	(256.397)
Disminución otros pasivos no financieros		(42.763)	(61.542)
Disminución pasivos por impuestos corrientes		(147.269)	(1.512)
Aumento beneficios a empleados		144.689	30.420
Aumento reservas técnicas		348.281	-
Aumento pasivos estimados y provisiones		180.248	332
Aumento (Disminución) impuesto diferido			
Efectivo neto usado en las actividades de operación		(2.118.392)	(1.995.127)
FLUJO DE EFECTIVO DE LAS ACTIVIDADES DE INVERSIONES			
Aumento de inversiones		(5.089.165)	(11.217.549)
Aumento propiedades y equipo	10	(11.580)	(15.924)
Efectivo neto usado en las actividades de inversión		(5.100.745)	(11.233.473)
FLUJO DE EFECTIVO DE LAS ACTIVIDADES DE FINANCIACIÓN			
Aporte a capital 75.000 acciones con valor nominal de \$10.000 c/u (en pesos)		652.500	4.317.000
Prima en colocación de acciones		5.872.500	-
Efectivo neto provisto por las actividades de financiación		6.525.000	4.317.000
Disminución en el efectivo y equivalentes de efectivo		(694.137)	(8.911.600)
Efectivo y equivalentes al efectivo al inicio del período		2.614.848	14.460.319
Efectivo y equivalentes al efectivo al cierre del período		1.920.711	5.548.719

Las notas adjuntas son parte integral de la información financiera intermedia condensada


 EMERSON ENCISO BENITEZ
 Representante Legal Suplente


 DANIEL FELIPE BEJARANO TORRES
 Contador
 T.P. 211179-T


 KARLA ANDREINA GAMBOA MALDONADO
 Revisor Fiscal
 T.P. 175871-T
 Miembro de KPMG S.A.S.
 (Véase mi informe del 02 de agosto de 2019)

1. Entidad que reporta

BMI Colombia Compañía de Seguros de Vida S.A. es una sociedad anónima de carácter privado, con domicilio principal en la ciudad de Bogotá, vigilada por la Superintendencia Financiera de Colombia, cuyo objeto social consiste en el desarrollo de todas las actividades legalmente permitidas a las compañías de seguros de vida en los ramos autorizados. Presenta situación de control de parte del señor Antonio Medina Sierra por intermedio de la sociedad extranjera BMI FINANCIAL GROUP INC de forma directa y a través de AMS INVESTMENT LTDA PARTERSHIP. Al cierre del 30 de junio del 2019 BMI Colombia cuenta con 18 funcionarios y no tiene sucursales ni agencias.

La Compañía se constituyó el 01 de marzo de 2017 mediante Escritura Pública No. 366 de la Notaría 66 de Bogotá con vigencia estatutaria hasta el 1 de marzo de 2117. Mediante Resolución 1761 del 15 de diciembre de 2017 de la Superintendencia Financiera de Colombia recibió autorización para funcionar y desarrollar en todo el territorio nacional las actividades propias de su objeto social; así mismo, mediante resoluciones 0174 y 0175, ambas del 13 de febrero de 2018, la Compañía fue autorizada por la misma institución para operar los ramos de seguro de vida individual y salud, respectivamente.

Su objeto social es el ejercicio de todas las actividades legalmente permitidas a las compañías de seguros de vida, en los ramos autorizados por la Superintendencia Financiera de Colombia y en desarrollo de las mismas, podrá celebrar y ejecutar, con sujeción a las normas generales y especiales que rigen para cada caso, todos los actos, contratos y operaciones que tengan relación de medio a fin con las actividades principales de su objeto social y que sean necesarias y convenientes para la obtención de los fines que persigue esta sociedad.

El 2018 para BMI Colombia fue un año en donde se terminó satisfactoriamente el proceso de obtención de autorizaciones regulatorias necesarias para poder operar como compañía de seguros en el mercado colombiano, así como el de la consolidación de su estructura organizacional y de gobierno corporativo. En el primer semestre, se logró obtener autorización por parte de la Superintendencia Financiera de Colombia para la explotación de los ramos de vida individual y salud. Para el segundo semestre, la Compañía enfoca sus esfuerzos a incursionar en el mercado mediante una fuerte gestión comercial, iniciando ventas en el mes de julio de 2018.

Lo anterior explica la razón por la cual las cifras relativas a inversiones, primas emitidas, reservas técnicas, comisiones de intermediación y reaseguros y, en general, todas aquellas relacionadas con el giro ordinario de la operación y gestión de seguros, no son susceptibles de ser comparados con los estados financieros con corte a 30 de junio de 2018.

2. Bases de Preparación de los Estados Financieros

(a) Normas Contables Aplicadas

La información financiera intermedia condensada ha sido preparada de acuerdo con la Norma Internacional de Contabilidad 34 (NIC 34) – Información Financiera Intermedia, contenida en las Normas de Contabilidad y de Información Financiera aceptadas en Colombia (NICIF) establecidas en la Ley 1314 de 2009, reglamentadas por el Decreto Único Reglamentario 2420 de 2015, modificado por los Decretos 2496 de 2015, 2131 de 2016, 2170 de 2017 y 2483 de 2018.

Las NICIF incluye la NIC 34 información financiera intermedia.

BMI COLOMBIA COMPAÑÍA DE SEGUROS DE VIDA S.A.
Notas a la información financiera intermedia condensada
Al 30 de junio de 2019 y 31 de diciembre de 2018
(Expresados en miles de pesos)

La Compañía aplica a los presentes estados financieros condensados las siguientes excepciones contempladas en Título 4 Regímenes especiales del Capítulo 1 del Decreto 2420 de 2015:

- La NIIF 9, respecto la clasificación, valoración de las inversiones y deterioro de cartera se continúa aplicando lo requerido en la Circular Básica Contable y Financiera de la Superintendencia Financiera de Colombia (SFC).
- La NIIF 4 respecto del tratamiento de las reservas técnicas catastróficas, las reservas de desviación de siniestralidad y la reserva de insuficiencia de activos.

Para los efectos de la aplicación de la NIIF 4, contenida en el marco técnico normativo de información financiera para los preparadores que conforman el grupo 1, en lo concerniente al valor de los ajustes que se puedan presentar como consecuencia de la adecuación de pasivos a que hace referencia el párrafo 15 de esa norma, se continuará aplicando los periodos de transición establecidos en el Decreto 2973 de 2013.

Los estados financieros condensados del período intermedio no incluyen toda la información y revelaciones requeridas para un estado financiero anual, por tanto es necesario leerlos en conjunto con los estados financieros anuales al 31 de diciembre de 2018. De acuerdo con la NIC 34 la información financiera intermedia, las políticas contables utilizadas para los períodos intermedios son las mismas que las aplicadas en la elaboración de los estados financieros anuales.

(b) Uso de estimaciones y juicios

La información contenida en estos estados financieros es responsabilidad de la Administración de la Compañía. Para su elaboración, se han utilizado ciertas estimaciones realizadas para cuantificar algunos de los activos, pasivos, ingresos, gastos y compromisos que figuran registrados en ellos, con base en la experiencia y otros factores relevantes. Los resultados finales podrían variar de dichas estimaciones.

Estas estimaciones son revisadas sobre una base continua. Las modificaciones a los estimados contables son reconocidas de forma prospectiva, contabilizándose los efectos del cambio en las correspondientes cuentas del estado de resultados del ejercicio y otro resultado integral, según corresponda, a partir del ejercicio en que se efectúan las revisiones correspondientes.

Las estimaciones y sus fuentes de incertidumbre consideradas más importantes para la elaboración de los estados financieros condensados de la Compañía se refieren a:

- **Impuestos**

Se puede presentar incertidumbre con respecto a la interpretación de regulaciones fiscales, a los cambios en las normas y al monto y la oportunidad en que se genera el resultado impositivo futuro.

Los activos por impuesto diferido reconocen todas las pérdidas impositivas no utilizadas, en la medida en que sea probable que exista una ganancia fiscal futura contra la cual la Compañía puede compensar dichas pérdidas. La determinación del importe de los activos por impuesto diferido que se puedan reconocer requiere de un nivel significativo de juicio por parte de la administración, en relación con la oportunidad y nivel de ganancia futura a alcanzar así como de estrategias de planeación fiscal.

- **Reservas técnicas de seguros (Reserva de riesgos en curso, reserva matemática, Reserva de siniestros no avisados y Reserva de siniestros avisados)**

Las estimaciones y juicios utilizados para el cálculo de las reservas técnicas de seguros, son revisadas de forma periódica por profesionales expertos propios de la Compañía de Seguros.

- **Provisiones y contingencias**

La Compañía estima y registra una estimación por contingencia, con el fin de cubrir las posibles pérdidas por los diferentes casos (laborales, civiles, mercantiles y fiscales, u otros) con base en la opinión de los asesores legales y que se consideran probables de pérdida y pueden ser razonablemente cuantificados. Muchos reclamos, casos y/o procesos por su naturaleza, pueden diferir el valor pagado con los valores que fueron estimados y provisionados inicialmente, la Compañía reconoce estas diferencias en el año y momentos en el que finaliza el proceso.

- **Vida Útil**

La Compañía determina la vida útil del activo en términos de la utilidad que se espera aporte a la entidad. La vida útil de un activo, es una cuestión de criterio, basado en la experiencia que la entidad tenga con activos similares, frente a lo cual La Compañía de Seguros ha basado su estimación en el tiempo que se espera usar el activo.

Dentro de la política de la Compañía no está la venta de activos fijos e intangibles, por lo que se ha establecido un valor residual igual a cero.

(c) Cambios en políticas contables, estimaciones y errores

En los ejercicios 2019 y 2018 no se han producido cambios en políticas contables, estimaciones o errores de carácter significativo que pudieran haber tenido efecto sobre la posición financiera o los resultados de la Compañía.

La Compañía ha completado una evaluación detallada del impacto potencial en los estados financieros intermedios condensados, en la aplicación de la NIIF 16 la cual no tiene un impacto cuantitativo para los arrendamientos financieros, debido a la clasificación de la NIIF 16 de acuerdo a su valor de menor cuantía y un periodo de corto plazo.

3. Resumen de las Políticas Contables Significativas

Fondos de inversión colectiva

Para determinar el precio, los activos de renta fija que conforman el portafolio se valoran de acuerdo con la normatividad vigente de la Superintendencia Financiera de Colombia. Para los fondos comunes ordinarios la participación se valora con base en el valor de la unidad que es reportado diariamente por la entidad que administra los fondos de inversión colectiva. El valor de los fondos de inversión colectiva de que trata la Parte 3 del Decreto 2555 de 2010 o demás normas que lo sustituyan o modifiquen se debe determinar en forma diaria, y expresarse en pesos y en unidades.

BMI COLOMBIA COMPAÑÍA DE SEGUROS DE VIDA S.A.
 Notas a la información financiera intermedia condensada
 Al 30 de junio de 2019 y 31 de diciembre de 2018
 (Expresados en miles de pesos)

La jerarquía del valor razonable tiene los siguientes niveles:

- Las entradas de Nivel 1 son precios cotizados (sin ajustar) en mercados activos para activos idénticos a los que la entidad pueda acceder a la fecha de medición. Dentro de esta categoría se encuentran los títulos que constituyen el portafolio de renta fija de la Compañía, que cumpla con las características mencionadas.
- Las entradas de Nivel 2 son entradas diferentes a los precios cotizados incluidos en el Nivel 1 que sean observables para el activo, ya sea directa o indirectamente. Dentro de esta categoría se encuentran los fondos de inversión colectiva.
- Las entradas de Nivel 3 son Datos no-observables importantes para el activo o pasivo.

La siguiente tabla analiza los vencimientos de los activos a valor razonable:

Inversiones

	Al 30 de junio de 2019	Al 31 de diciembre de 2018
Inversiones negociables en títulos de deuda	\$ 18.578.869	\$ 12.628.390
Total Inversiones a Valor Razonable	18.578.869	12.628.390
Total Inversiones	\$ 18.578.869	\$ 12.628.390

Maduración de inversiones (en años)

De 0 hasta 1 año	0	504.755
De 1 hasta 2 años	2.393.424	0
De 2 hasta 3 años	6.240.875	4.937.170
De 3 hasta 5 años	9.944.570	7.186.465
	\$ 18.578.869	\$ 12.628.390

Calificación de las inversiones

Riesgo Nación	4.063.991	3.407.765
AAA	12.916.103	7.681.895
AA	1.598.775	1.538.730
	\$ 18.578.869	\$ 12.628.390

No existen restricciones o embargos sobre el portafolio de inversiones de la Compañía.

(a) Estimación del valor razonable

El valor razonable de los activos financieros que se negocian en mercados activos se basa en los precios de mercados que son proporcionados por el proveedor de precios. Precia, sociedad proveedora de precios de mercado (debidamente autorizado por la Superintendencia Financiera de Colombia) fue seleccionada por la Compañía.

Los mercados activos son aquellos en los cuales los precios son conocidos y fácilmente accesibles para el público, reflejando estos precios, además, transacciones de mercado reales, actuales o producidas con regularidad entre ellos se encuentran los activos financieros en títulos de deuda.

La siguiente tabla analiza, dentro de la jerarquía del valor razonable, los activos de la Compañía medidos al valor razonable:

BMI COLOMBIA COMPAÑÍA DE SEGUROS DE VIDA S.A.
 Notas a la información financiera intermedia condensada
 Al 30 de junio de 2019 y 31 de diciembre de 2018
 (Expresados en miles de pesos)

	Al 30 de junio de 2019		
	Nivel 1	Nivel 2	Total
Inversiones en títulos de deuda a valor razonable			
Emitidos o garantizados por el gobierno colombiano	4.063.991	0	4.063.991
Emitidos o garantizados por otras instituciones financieras	2.607.600	10.888.708	13.496.308
Emitidos o garantizados por entidades del sector real	0	1.018.570	1.018.570
Participación fondos comunes ordinarios	0	0	0
Otros	0	0	0
Total activo a valor razonable recurrentes	6,671,591	11,907,278	18.578.869

	Al 31 de diciembre de 2018		
	Nivel 1	Nivel 2	Total
Inversiones en títulos de deuda a valor razonable			
Emitidos o garantizados por el gobierno colombiano	3.407.765	0	3.407.765
Emitidos o garantizados por otras instituciones financieras	0	9,220,625	9.220.625
Emitidos o garantizados por entidades del sector real	0	0	0
Participación fondos comunes ordinarios	0	0	0
Otros	0	0	0
Total activo a valor razonable recurrentes	3.407.765	9.220.625	12.628.390

La valoración de los títulos de deuda a valor razonable es calculada y reportada por el proveedor de precios, cuya metodología se encuentra autorizada por la Superintendencia. Para esto tienen en cuenta la frecuencia en la publicación de precios de forma histórica, monto en circulación, registro de operaciones realizadas, número de contribuidores de precios como medida de profundidad, conocimiento del mercado, cotizaciones constantes por una o más contrapartes del título específico, spreads bid-offer, entre otros.

Transferencia de Niveles

El siguiente es el detalle de las transferencias de nivel de clasificación entre Nivel 1 y Nivel 2 durante el periodo terminado en 30 de junio de 2019 y diciembre de 2018, en general las transferencias entre Nivel 1 y Nivel 2 del portafolio de inversiones corresponden fundamentalmente a cambios en los niveles de liquidez de los títulos de mercado:

	30 de junio de 2019		31 de diciembre de 2018	
	Nivel 2 a 1	Nivel 1 a 2	Nivel 2 a 1	Nivel 1 a 2
Activos				
Inversiones en títulos de deuda				
Emitidos o garantizados por el gobierno colombiano	0	0	0	0
Emitidos o garantizados por otras entidades del gobierno colombiano	0	0	0	0
Emitidos o garantizados por otras instituciones financieras	1.564.560	0	0	0
Emitidos o garantizados por entidades del sector real	0	0	0	0
Participación fondos comunes ordinarios	0	0	0	0
Otros	0	0	0	0
	1.564.560	0	0	0

BMI COLOMBIA COMPAÑÍA DE SEGUROS DE VIDA S.A.
 Notas a la información financiera intermedia condensada
 Al 30 de junio de 2019 y 31 de diciembre de 2018
 (Expresados en miles de pesos)

(b) Partes Relacionadas

De acuerdo con la NIC-24 una parte relacionada es una persona o entidad que está relacionada con la entidad que prepara sus estados financieros en las cuales se podría ejercer control o control conjunto sobre la entidad que informa; ejercer influencia significativa sobre la entidad que informa; o ser considerado miembro del personal clave de la gerencia de la entidad que informa.

Las partes relacionadas de la Compañía son las siguientes:

Composición accionaria

	<u>Número de acciones</u>	<u>Participación Accionaria</u>
BMI Financial Group, Inc.	1.896.030	90,00%
Anthony Félix Sierra	84.268	4,00%
Andrew Sierra	84.268	4,00%
Manuel Pelati Morales	21.067	1,00%
Hubert Josef Weichselbaumer	21.067	1,00%
	2.106.700	100,00%

Miembros de Junta Directiva

Principales	Suplentes
Andrew Sierra	Ramiro Rencurrell
Anthony Félix Sierra	Manuel Pelati Morales
Carlos Sánchez Rodríguez	Emerson Enciso Benítez
Rubén Darío Lizarralde	Ricardo Blanco Manchola
Rebeca Herrera Díaz	Guillermo Duarte Quevedo

Personal clave de la gerencia

Incluye al Presidente y gerentes de la Compañía que son las personas que participan en la planeación, dirección y control de la Compañía.

Presidencia	Carlos Sánchez Rodríguez
Gerencia Comercial	Claudia Casas
Gerencia Financiera	Emerson Enciso Benítez
Gerencia Técnica	Luis Suárez Sosa

Los activos, pasivos y transacciones con compañías pertenecientes a BMI Financial Group, Inc. se presentan como entes relacionados.

Secretaría General

La Secretaría General la encargada de apoyar conceptual y jurídicamente a todas las áreas de la Compañía, con el fin de garantizar una adecuada toma de decisiones conforme a los parámetros establecidos por la ley. Realiza la gestión de control de los órganos de gobierno de la Compañía, garantizando en su funcionamiento el cumplimiento a las disposiciones legales.

Así mismo, gestiona y adelanta el manejo de los requerimientos formulados por los diferentes entes de control, así como la atención de asuntos legales revisados a nivel de gremio, la revisión de los contratos de proveedores o cualquier otro tipo de contratos con efectos probatorios.

Impacto de la adopción de nuevas normas

Normas y enmiendas aplicables a partir del 1 de enero de 2020

De acuerdo con lo indicado en los Decretos 2170 de 2017 y 2483 de 2018, se relacionan a continuación las normas emitidas aplicables a partir de 2019. El impacto de estas normas está en proceso de evaluación por parte de la administración de la Compañía:

Norma de información financiera	Tema de la norma o enmienda	Detalle
NIIF 4 – Contratos de Seguro	Aplicación de la NIIF 9 Instrumentos Financieros con la NIIF 4 Contratos de Seguro	Aborda las preocupaciones sugeridas de las diferentes fechas de vigencia de la NIIF 9 y la próxima norma sobre contratos de seguro. Las modificaciones incluyen una exención temporal de la NIIF 9 para las aseguradoras que cumplan criterios especificados y una opción de que apliquen el enfoque de la superposición a activos financieros designados.

Nueva norma emitida por el Consejo de Normas Internacionales de Contabilidad (IASB por sus siglas en inglés) que aún no han sido incorporadas al marco contable aceptado en Colombia.

NIIF 17 Contratos de Seguros

La NIIF 17 Contratos de Seguro establece principios para el reconocimiento, medición, presentación e información a revelar de los contratos de seguro emitidos. También requiere principios similares a aplicar a contratos de reaseguro mantenidos y a contratos de inversión emitidos con componentes de participación discrecional. El objetivo es asegurar que las entidades proporcionen información relevante de forma que represente fielmente esos contratos para evaluar el efecto que los contratos dentro del alcance de la NIIF 17 tienen sobre la situación financiera, el rendimiento financiero y los flujos de efectivo de una entidad.

La NIIF 17 se aplicará a periodos anuales que comiencen a partir del 1 de enero de 2021. Se permite su aplicación anticipada.

La NIIF 17 deroga la NIIF 4 Contratos de Seguro que era una norma provisional que permitió a las entidades usar una amplia variedad de prácticas contables para los contratos de seguro, reflejando los requerimientos de contabilidad nacionales y variaciones de esos requerimientos. Algunas prácticas anteriores de contabilización de seguros permitidas según la NIIF 4 no

BMI COLOMBIA COMPAÑÍA DE SEGUROS DE VIDA S.A.
Notas a la información financiera intermedia condensada
Al 30 de junio de 2019 y 31 de diciembre de 2018
(Expresados en miles de pesos)

reflejaban adecuadamente las situaciones financieras subyacentes verdaderas o el rendimiento financiero de los contratos de seguro.

Los principios clave de la NIIF 17 son que una entidad:

- Identificará como contratos de seguro aquellos según los cuales la entidad acepta un riesgo de seguro significativo de la otra parte (el tenedor de la póliza de seguro), acordando compensar al tenedor de la póliza de seguro si ocurre un suceso futuro incierto (el suceso asegurado) que le afecte de forma adversa.
- Separará los derivados implícitos que se especifican, los distintos componentes de inversión y las obligaciones de desempeño diferentes de los contratos de seguro.
- Dividirá los contratos en grupos que reconocerá y medirá.
- Reconocerá y medirá grupos de contratos de seguros por:
 - Un valor presente ajustado por el riesgo de los flujos de efectivo futuros (flujos de efectivo procedentes del cumplimiento), que incorpore toda la información disponible sobre los flujos de efectivo procedentes del cumplimiento, de forma que sea congruente con la información de mercado observable; más (si este valor es un pasivo) o menos (si este valor es un activo), o (ii) Un importe que representa la ganancia no acumulada (devengada) en el grupo de contratos (el margen de servicio contractual).
 - Reconocerá la ganancia de un grupo de contratos de seguro a lo largo del periodo en que la entidad proporciona la cobertura del seguro, y a medida que se libere la entidad del riesgo. Si un grupo de contratos contiene o se convierte en productor de pérdidas, una entidad reconocerá de forma inmediata dichas pérdidas.
 - Presentará de forma separada los ingresos de actividades ordinarias por seguros, los gastos del servicio de seguro y los gastos o ingresos financieros por seguros.
 - Revelará información para permitir que los usuarios de los estados financieros evalúen el efecto que los contratos dentro del alcance de la NIIF 17 tienen sobre la situación financiera, el rendimiento financiero y los flujos de efectivo de una entidad. Para ello, una entidad revelará información cuantitativa y cualitativa sobre:
 - i. los importes reconocidos en sus estados financieros procedentes de los contratos de seguro;
 - ii. los juicios significativos, y cambios en esos juicios, realizados al aplicar la Norma; y
 - iii. (iii) la naturaleza y alcance de los riesgos de los contratos dentro del alcance de esta Norma.

BMI COLOMBIA COMPAÑÍA DE SEGUROS DE VIDA S.A.
 Notas a la información financiera intermedia condensada
 Al 30 de junio de 2019 y 31 de diciembre de 2018
 (Expresados en miles de pesos)

4. Efectivo y equivalentes de efectivo

El siguiente es un detalle del efectivo y equivalentes durante el periodo de presentación:

	Al 30 de junio de 2019	Al 31 de diciembre de 2018
Bancos:		
Nacionales	1.810.702	2.409.116
	<u>1.810.702</u>	<u>2.409.117</u>
Tipo de títulos a valor razonable:		
Emisores nacionales	110.009	205.732
Total efectivo y equivalentes de efectivo	<u>1.920.711</u>	<u>2.614.848</u>

Al 30 de junio de 2019 existe una partida conciliatoria no superior a 30 días, que no genera cálculo de deterioro.

Al 30 de junio de 2019 y 31 de diciembre de 2018, no existen restricciones o embargos sobre el efectivo y equivalentes de efectivo de la Aseguradora.

5. Inversiones

El siguiente es un detalle de Inversiones para el período de presentación:

	Al 30 de junio de 2019	Al 31 de diciembre de 2018
Inversiones negociables en títulos de deuda a valor razonable	18.578.869	12.628.390
	<u>18.578.869</u>	<u>12.628.390</u>

El incremento del portafolio de inversiones corresponde principalmente a la compra de títulos de deuda con los recursos provenientes de la capitalización recibida durante el primer semestre de 2019.

Al 30 de junio de 2019 la Compañía posee inversiones por \$18.578.869 frente a un valor requerido de reservas técnicas netas de \$ 598.640 presentando un exceso en la inversión de \$ 17.890.229.

6. Cuentas por cobrar actividad aseguradora

El siguiente es el detalle de cuentas por cobrar actividad aseguradora durante el periodo presentación:

	Al 30 de junio de 2019	Al 31 de diciembre de 2018
Primas por recaudar y otras cuentas por cobrar	1.518.890	677.330
Reaseguradores exterior cuenta corriente (a)	258.777	147.588

BMI COLOMBIA COMPAÑÍA DE SEGUROS DE VIDA S.A.
 Notas a la información financiera intermedia condensada
 Al 30 de junio de 2019 y 31 de diciembre de 2018
 (Expresados en miles de pesos)

Deterioro acumulado	(318)	0
Total cuentas por cobrar actividad aseguradora	1.777.349	824.918

(a) Reaseguradores exterior cuenta corriente:

	Al 30 de junio de 2019	Al 31 de diciembre de 2018
Navigators Insurance Company	258.777	147.588
Total	258.777	147.588

Las cuentas por cobrar actividad aseguradora están representadas en los negocios directos los cuales se emitieron a partir de julio de 2018 debido al inicio de operación de la Compañía, lo cual explica la variación al compararlo con el año 2018.

7. Otras Cuentas por Cobrar

El siguiente es el detalle de otras cuentas por cobrar durante el periodo presentación:

	Al 30 de junio de 2019	Al 31 de diciembre de 2018
Anticipos a proveedores	1.406	3.386
Otras cuentas por cobrar	8.124	15.515
Total otras cuentas por cobrar	9.530	18.901

8. Reservas técnicas parte reaseguradores

El siguiente es el detalle de las reservas técnicas parte reaseguradores durante el periodo de presentación:

	Al 30 de junio de 2019	Al 31 de diciembre de 2018
Reservas de Riesgos en Curso	161.743	53.574
Reservas Matemática	64.354	26.277
Reservas para Siniestros Avisados (a)	469.201	102.069
Reservas para Siniestros no Avisados	132.236	156.476
Deterioro cuentas por cobrar actividad aseguradora	(223)	(102)
Total Reservas Técnicas parte Reaseguradores	827.311	338.294

(a) Siniestros pendientes parte reaseguradores del exterior por el ramo de salud:

Al cierre de junio de 2019, la Compañía registró un total de 171 avisos de siniestros, los cuales corresponden a la póliza del ramo de salud – complicaciones de cirugía plástica y estética.

9. Otros activos no Financieros

El siguiente es el detalle de Otros activos no financieros durante el período de presentación:

BMI COLOMBIA COMPAÑÍA DE SEGUROS DE VIDA S.A.
 Notas a la información financiera intermedia condensada
 Al 30 de junio de 2019 y 31 de diciembre de 2018
 (Expresados en miles de pesos)

	Al 30 de junio de 2018	Al 31 de diciembre 2018
IVA descontable	186.889	147.813
Anticipo de Industria y Comercio	1.209	978
Otros activos	26.460	19.040
Total otros activos no financieros	214.558	167.831

10. Propiedades y Equipo

El siguiente es el detalle de la propiedad y equipo durante el periodo de presentación:

	Al 30 de junio de 2019	Al 31 de diciembre 2018
Saldo Inicial		
Mejoras en propiedades ajenas	328.504	328.504
Equipos de oficina	178.537	178.537
Equipos de cómputo	179.043	167.463
Muebles y enseres	210.199	210.199
Depreciación		
Mejoras en propiedades ajenas	(109.508)	(76.659)
Equipos de oficina	(29.756)	(20.829)
Equipos de computo	(80.723)	(51.325)
Muebles y enseres	(70.066)	(49.046)
Total propiedades y equipo	606.230	686.844

El siguiente es el movimiento del costo y la depreciación acumulada de junio de 2019 y 2018:

		Mejoras en propiedades ajenas	Equipos de Oficina	Equipo de Computo	Muebles y Enseres	Total
Al 1 de julio de 2018	\$	328.504	178.537	116.745	210.199	833.985
Adquisiciones		0	0	50.718	0	50.719
Saldo al 31 de diciembre de 2018		328.504	178.537	167.463	210.199	884.703
Adquisiciones	\$	0	0	11.580	0	11.580
Importe neto al 30 de junio de 2019	\$	328.504	178.537	179.043	210.199	896.283
Depreciaciones						
Al 1 de julio de 2018	\$	(43.807)	(11.902)	(24.704)	(28.026)	(108.439)
Depreciación		(32.852)	(8.927)	(26.621)	(21.020)	(89.420)
Saldo al 31 de diciembre de 2018		(76.659)	(20.829)	(51.325)	(49.046)	(197.859)
Depreciación		(32.849)	(8.927)	(29.398)	(21.020)	(92.194)
Importe neto al 30 de junio de 2019	\$	218.996	148.781	98.320	140.133	606.230

Al 30 de junio de 2019 y 31 de diciembre de 2018, no existen restricciones sobre los activos fijos de la Compañía y se encontraban debidamente amparados contra los riesgos de terremoto, incendio, y otros riesgos mediante pólizas de seguros vigentes.

BMI COLOMBIA COMPAÑÍA DE SEGUROS DE VIDA S.A.
 Notas a la información financiera intermedia condensada
 Al 30 de junio de 2019 y 31 de diciembre de 2018
 (Expresados en miles de pesos)

11. Cuentas por pagar actividad aseguradora

El siguiente es el detalle de las cuentas por pagar actividad aseguradora durante el período de presentación:

	Al 30 de junio de 2019	Al 31 de diciembre de 2018
Reaseguradores exterior cuenta corriente (a)	642.878	348.894
Siniestros liquidados por pagar (b)	17.878	437
Total cuentas por pagar actividad aseguradora	660.756	349.331

(a) El siguiente es el detalle de la cuenta de Reaseguradores exterior cuenta corriente durante el periodo de presentación:

	Al 30 de junio de 2019	Al 31 de diciembre de 2018
Navigators	610.630	347.878
Best Meridian Insurance Company	25.262	(109)
Hannover Rück SE	6.986	1.125
Total Cuentas por pagar actividad aseguradora	642.878	348.894

(b) Los siniestros liquidados por pagar durante el período, corresponden al ramo de salud.

El principal aumento en las cuentas por pagar actividad aseguradora, comparadas con diciembre de 2018, corresponde a la emisión de primas durante el año 2019, según las condiciones establecidas en los contratos con los reaseguros, las cuales se actualizan en el momento de suscripción o renovación del contrato.

12. Acreedores comerciales y otras cuentas por pagar

El siguiente es el detalle de los acreedores comerciales y otras cuentas por pagar para el periodo presentación:

	Al 30 de junio de 2019	Al 31 de diciembre 2018
Proveedores	23.984	2.274
Obligaciones con socios	19.651	2.211
Total otras cuentas por pagar	43.635	4.485

BMI COLOMBIA COMPAÑÍA DE SEGUROS DE VIDA S.A.
 Notas a la información financiera intermedia condensada
 Al 30 de junio de 2019 y 31 de diciembre de 2018
 (Expresados en miles de pesos)

13. Pasivos por impuestos corrientes

El siguiente es el detalle de los saldos de pasivos por impuesto corriente para el periodo de presentación:

	Al 30 de junio de 2019	Al 31 de diciembre de 2018
Pasivo por impuesto de renta	39.363	169.555
Autorretenciones y anticipos de renta	(15.294)	(37.581)
Impuestos a las ganancias	<u>24.069</u>	<u>131.974</u>

14. Otros pasivos no financieros

El siguiente es el detalle de los saldos de otros pasivos no financieros para el periodo de presentación:

	Al 30 de junio de 2019	Al 31 de diciembre de 2018
Retenciones practicadas	31.800	75.069
Industria y comercio	3.543	3.037
Total otros pasivos no financieros	<u>35.343</u>	<u>78.106</u>

15. Reservas Técnicas

El siguiente es el detalle de las reservas técnicas durante el periodo presentación:

	Al 30 de junio de 2019	Al 31 de diciembre de 2018
Reservas de riesgos en curso (a)	167.683	54.693
Reservas matemática (b)	122.980	33.993
Reservas para siniestros avisados (c)	469.201	102.069
Reservas para siniestros no avisados (d)	134.005	156.766
Depósito de reserva a Reaseguradores del exterior	465.590	174.640
Total	<u>1.359.459</u>	<u>522.161</u>

El siguiente es el detalle de las reservas técnicas de seguros por ramos en el periodo de presentación:

- (a) El siguiente es el detalle por ramo de las reserva de riesgos en curso durante el periodo de presentación:

Al 30 de junio de	Al 31 de diciembre
--------------------------	---------------------------

BMI COLOMBIA COMPAÑÍA DE SEGUROS DE VIDA S.A.
 Notas a la información financiera intermedia condensada
 Al 30 de junio de 2019 y 31 de diciembre de 2018
 (Expresados en miles de pesos)

	2019	de 2018
Salud	156.653	51.720
Vida Individual	11.030	2.973
Total	167.683	54.693

- (b) La variación presentada en la reserva matemática se concentra en productos temporales del ramo de vida individual originada por los supuestos incluidos en la nota técnica.
- (c) La reserva para siniestros avisados durante el periodo de presentación corresponden al ramo de salud.
- (d) La reserva para siniestros no avisados, está compuesta por los siguientes ramos:

	Al 30 de junio de 2019	Al 31 de diciembre de 2018
Salud	130.133	156.215
Vida Individual	3.872	551
Totales	134.005	156.766

16. Beneficios a los empleados

El siguiente es el detalle de los beneficios a empleados durante el periodo de presentación:

	Al 30 de junio de 2019	Al 31 de diciembre de 2018
Cesantías consolidadas	9.782	17.825
Intereses sobre Cesantías	536	2.273
Vacaciones consolidadas	88.200	65.231
Bonificación al personal (a)	131.500	0
Total beneficios a los empleados	230.018	85.329

- (a) Corresponde a un incentivo que no constituye salario ni factor prestacional por entregarse a título de mera liberalidad, que otorga la Compañía a sus empleados, evaluando criterios de cumplimiento de objetivos globales, cuantitativos, de cliente y tácticos, los cuales son asignados a cada colaborador al inicio de cada año con seguimientos periódicos, liderado desde el área de gestión de beneficios de Recursos Humanos y aprobado por la Presidencia.

17. Pasivos estimados y provisiones

El siguiente es el detalle de los pasivos estimados y provisiones durante el periodo:

	Al 30 de junio de 2019	Al 31 de diciembre de 2018
Otras provisiones (a)	122.350	140.350
Obligaciones a favor de intermediarios de seguros (b)	375.051	176.803

BMI COLOMBIA COMPAÑÍA DE SEGUROS DE VIDA S.A.
 Notas a la información financiera intermedia condensada
 Al 30 de junio de 2019 y 31 de diciembre de 2018
 (Expresados en miles de pesos)

Total pasivos estimados y provisiones	497.401	317.153

- (a) Al 30 de junio de 2019 el rubro de otras provisiones corresponde a los conceptos de servicios, desarrollos tecnológicos y honorarios que serán pagados en el transcurso del año 2019.
- (b) Registra el valor de la remuneración a favor del intermediario por el servicio de intermediación en forma simultánea con la expedición de la póliza siempre y cuando existan convenios en el sentido de estipular que la comisión solo será devengada en el momento de recaudo de las primas.

Para el caso de las comisiones de intermediación, en el evento en que el pago de las mismas esté supeditado al recaudo de la prima, el registro de dicha comisión deberá efectuarse a partir de la emisión de la póliza

El siguiente es el detalle por ramo de las obligaciones a favor de intermediarios de seguros durante el periodo de presentación:

	Al 30 de junio de 2019	Al 31 de diciembre de 2018
Ramo salud	358.902	166.115
Ramo vida	16.149	10.689
Total obligaciones a favor de intermediarios	375.051	176.804

El principal aumento en el rubro de obligaciones a favor de intermediarios de seguros corresponde al aumento en la producción, la cual es directamente proporcional a la remuneración registrada.

18. Patrimonio de los accionistas

El capital autorizado de la Compañía al 30 de junio de 2019 y diciembre de 2018 es equivalente a 2.800.000 acciones comunes de valor nominal en pesos colombianos de \$10.000 para un total de \$28.000.000.

El siguiente es el detalle del patrimonio de los accionistas durante el periodo presentación:

	Al 30 de junio de 2019	Al 31 de diciembre de 2018
Capital suscrito y pagado (a)	20.969.500	20.317.000
Prima en colocación de acciones (b)	5.872.500	0
Resultado de ejercicios anteriores	(4.525.513)	(1.319.945)
Resultado del período	(1.232.610)	(3.205.568)
Total patrimonio	21.083.877	15.791.487

En el mes de diciembre de 2018, la Junta Directiva aprobó un reglamento de emisión y colocación de acciones, el cual, a su vez, fue autorizado por la Superintendencia Financiera de Colombia a través Resolución No. 1780 de 2018 y mediante la cual se autorizó a BMI

BMI COLOMBIA COMPAÑÍA DE SEGUROS DE VIDA S.A.
 Notas a la información financiera intermedia condensada
 Al 30 de junio de 2019 y 31 de diciembre de 2018
 (Expresados en miles de pesos)

COLOMBIA la colocación de 75.000 acciones ordinarias a un precio nominal de \$100.000 cada una, de los cuales \$90.000 se destinan a prima en colocación de acciones y \$10.000 a la cuenta de capital suscrito y pagado.

(a) El siguiente es el detalle del capital suscrito y pagado por el periodo terminado al:

	Al 30 de junio de 2019	Al 31 de diciembre de 2018
Capital autorizado	28.000.000	28.000.000
Capital por suscribir	(6.933.000)	(7.683.000)
Capital suscrito por cobrar	(97.500)	0
Capital suscrito y pagado	20.969.500	20.317.000

(b) El siguiente es el detalle de la prima en colocación de acciones por el periodo terminado al 30 de junio de 2019:

Accionista	% Partic.	Numero Acciones a Suscribir	Capitalización	Prima en colocación de acciones	Prima en colocación de acciones al 30 de junio de 2019
BMI Financial Group, Inc.	90,00%	67.500	6.750.000	6.075.000	5.285.250
Anthony Félix Sierra	4,00%	3.000	300.000	270.000	234.900
Andrew Sierra	4,00%	3.000	300.000	270.000	234.900
Manuel Pelati Morales	1,00%	750	75.000	67.500	58.725
Hubert Josef Weichselbaumer	1,00%	750	75.000	67.500	58.725
Totales	100,00%	75.000	7.500.000	6.750.000	5.872.500

19. Ingresos Primas Emitidas

El siguiente es el detalle de las primas emitidas para el período de presentación:

	Al 30 de junio de 2019	Al 30 de junio de 2018
Ramo Salud	2.460.236	0
Ramo Vida	140.143	0
Total Ingreso primas emitidas	2.600.379	0

	Por el período de tres meses terminados el 30 de junio de 2019	Por el período de tres meses terminados el 30 de junio de 2018
Ramo Salud	1.434.662	0
Ramo Vida	76.362	0
Total Ingreso primas emitidas	1.511.024	0

BMI COLOMBIA COMPAÑÍA DE SEGUROS DE VIDA S.A.
 Notas a la información financiera intermedia condensada
 Al 30 de junio de 2019 y 31 de diciembre de 2018
 (Expresados en miles de pesos)

20. Ingreso en actividades de reaseguros exterior

El siguiente es el detalle de los ingresos en actividades de reaseguros del exterior para el período de presentación:

	Al 30 de junio de 2019	Al 30 de junio de 2018
Ramo Salud	557.447	0
Ramo Vida	801.207	0
Total Ingreso en actividades de reaseguros exterior	1.358.657	0
	Por el período de tres meses terminados el 30 de junio de 2019	Por el período de tres meses terminados el 30 de junio de 2018
Ramo Salud	285.749	0
Ramo Vida	467.430	0
Total ingreso en actividades de reaseguros exterior	753.179	0

21. Costos de reaseguros interior y exterior

El siguiente es el detalle de los costos de reaseguros del exterior para el período de presentación:

	Al 30 de junio de 2019	Al 30 de junio de 2018
Primas cedidas en reaseguro (a)	2.554.001	0
Intereses reconocidos a los reaseguradores	874	0
Total costos de reaseguros interior y exterior	2.554.875	0
	Por el período de tres meses terminados el 30 de junio de 2019	Por el período de tres meses terminados el 30 de junio de 2018
Primas cedidas en reaseguro (a)	1.485.939	0
Intereses reconocidos a los reaseguradores	530	0
Total costos de reaseguros interior y exterior	1.486.469	0

(a) El siguiente es el detalle por ramo de las primas cedidas en reaseguro para el período de presentación:

BMI COLOMBIA COMPAÑÍA DE SEGUROS DE VIDA S.A.
 Notas a la información financiera intermedia condensada
 Al 30 de junio de 2019 y 31 de diciembre de 2018
 (Expresados en miles de pesos)

	Al 30 de junio de 2019	Al 30 de junio de 2018
Ramo Salud	2.450.371	0
Ramo Vida	103.630	0
Total primas cedidas en reaseguro	2.554.001	0
	Por el período de tres meses terminados el 30 de junio de 2019	Por el período de tres meses terminados el 30 de junio de 2018
Ramo Salud	1.427.615	0
Ramo Vida	58.324	0
Total primas cedidas en reaseguro	1.485.939	0

La compañía inicio operaciones en el segundo semestre de 2018, lo cual explica la razón de no presentar valores comparativos al segundo trimestre de 2018.

22. Movimiento neto de reservas técnicas

El siguiente es el detalle del movimiento neto de reservas técnicas para el período de presentación:

	Al 30 de junio de 2019	Al 30 de junio de 2018
Reserva de prima no devengada	4.820	0
Reserva matemática	50.910	0
Reserva de siniestros no avisados	1.479	0
Total movimiento neto de reservas técnicas	57.209	0
	Por el período de tres meses terminados el 30 de junio de 2019	Por el período de tres meses terminados el 30 de junio de 2018
Reserva de prima no devengada	3.139	0
Reserva matemática	25.762	0
Reserva de siniestros no avisados	907	0
Total movimiento neto de reservas técnicas	29.808	0

23. Siniestros Liquidados

El siguiente es el detalle de los siniestros liquidados para el periodo de presentación:

	Al 30 de junio de 2019	Al 30 de junio de 2018
Ramo Salud	508.052	0

BMI COLOMBIA COMPAÑÍA DE SEGUROS DE VIDA S.A.
 Notas a la información financiera intermedia condensada
 Al 30 de junio de 2019 y 31 de diciembre de 2018
 (Expresados en miles de pesos)

	Por el período de tres meses terminados el 30 de junio de 2019	Por el período de tres meses terminados el 30 de junio de 2018
Ramo Salud	258.777	0

24. Comisiones de intermediarios y de recaudo

El siguiente es el detalle por ramo de las comisiones de intermediarios y de recaudo para el período de presentación:

	Al 30 de junio de 2019	Al 30 de junio de 2018
Ramo Salud	616.120	0
Ramo Vida	56.561	0
Total comisiones de intermediarios y de recaudo	672.681	0
	Por el período de tres meses terminados el 30 de junio de 2019	Por el período de tres meses terminados el 30 de junio de 2018
Ramo Salud	360.084	0
Ramo Vida	31.215	0
Total comisiones de intermediarios y de recaudo	391.299	0

25. Resultado neto del portafolio

El siguiente es el detalle del resultado del portafolio de inversiones para el periodo de presentación:

	Al 30 de junio de 2019	Al 30 de junio de 2018
Valoración de inversiones a valor razonable	862.994	131.076
Por venta de inversiones	(1.681)	0
Resultado neto del portafolio	861.313	131.076
	Por el período de tres meses terminados el 30 de junio de 2019	Por el período de tres meses terminados el 30 de junio de 2018
Valoración de inversiones a valor razonable	493.926	127.707
Por venta de inversiones	(1.681)	0
Resultado neto del portafolio	492.245	127.707

BMI COLOMBIA COMPAÑÍA DE SEGUROS DE VIDA S.A.
 Notas a la información financiera intermedia condensada
 Al 30 de junio de 2019 y 31 de diciembre de 2018
 (Expresados en miles de pesos)

El resultado en la valoración de las inversiones al mes de junio de 2019 se sustenta por el aumento en los precios de valoración de los títulos de renta fija que conforman el portafolio de inversiones. En cuanto al resultado al mismo corte del año 2018 la valoración corresponde a los rendimientos de la cartera colectiva.

26. Gastos administrativos

a) Beneficios a los empleados de corto plazo

El siguiente es el detalle de los beneficios a los empleados:

	Al 30 de junio de 2019	Al 30 de junio de 2018
Beneficios a los empleados de corto plazo		
Sueldos y salario integral	879.980	797.597
Prestaciones sociales	69.427	57.011
Aportes parafiscales	182.229	165.083
Otros (Bonificaciones, auxilios, comisiones)	177.316	83.823
	1.308.952	1.103.514
	1.308.952	1.103.514

b) Gastos administrativos

El siguiente es el detalle de los gastos administrativos:

Gastos administrativos		
Honorarios	148.778	196.616
Impuestos	43.940	6.917
Arrendamientos	224.294	218.879
Seguros	16.454	2.196
Contribuciones	13.462	3.670
Mantenimiento y reparaciones	36.403	3.520
Multas y sanciones	0	9.919
Diversos (a)	326.275	116.750
	809.606	558.467
	809.606	558.467
Total Gastos Administrativos	2.118.558	1.661.981
	2.118.558	1.661.981

(a) Diversos

Publicidad y propaganda	145.118	21.412
Servicios públicos	46.136	36.921
Útiles y papelería	11.029	8.355
Gastos de viaje	41.199	5.953
Servicio de vigilancia y cafetería	5.199	7.335
Otros (Tramites, mensajería y gastos bancarios)	77.594	36.774
	326.275	116.750
	326.275	116.750

BMI COLOMBIA COMPAÑÍA DE SEGUROS DE VIDA S.A.
 Notas a la información financiera intermedia condensada
 Al 30 de junio de 2019 y 31 de diciembre de 2018
 (Expresados en miles de pesos)

	Por el período de tres meses terminados el 30 de junio de 2019	Por el período de tres meses terminados el 30 de junio de 2018
Beneficios a los empleados de corto plazo		
Sueldos y salario integral	456.934	417.531
Prestaciones sociales	36.700	27.882
Aportes parafiscales	92.611	84.717
Otros (Bonificaciones, auxilios, comisiones)	74.704	50.553
	<u>660.949</u>	<u>580.683</u>
Gastos administrativos		
Honorarios	81.929	154.608
Impuestos	38.665	3.636
Arrendamientos	113.782	114.148
Seguros	7.140	2.196
Contribuciones	9.852	0
Mantenimiento y reparaciones	33.858	3.150
Multas y sanciones	0	332
Diversos (a)	195.505	56.798
	<u>480.731</u>	<u>915.551</u>
Total Gastos Administrativos	<u>1.141.680</u>	<u>915.551</u>
 (a) Diversos		
Publicidad y propaganda	95.717	(8.588)
Servicios públicos	22.731	19.185
Útiles y papelería	6.487	5.654
Gastos de viaje	15.739	3.738
Servicio de vigilancia y cafetería	1.975	4.454
Otros (Tramites, mensajería y gastos bancarios)	52.856	32.355
	<u>195.505</u>	<u>56.798</u>

27. Impuesto a las Ganancias

La liquidación del Impuesto de Renta se realiza sobre el sistema especial de base presuntiva ya que al corte de 30 de junio de 2019 y 2018, la Compañía presenta pérdidas fiscales.

El impuesto determinado por renta presuntiva se calculó así:

	Al 30 de junio de 2019	Al 30 de junio de 2018
Patrimonio Fiscal año anterior	15.904.449	14.680.055
Renta presuntiva (1,5% en 2019 y 3.5% en 2018)	238.567	513.802
Impuesto sobre la renta (33%)	78.727	169.555

BMI COLOMBIA COMPAÑÍA DE SEGUROS DE VIDA S.A.
 Notas a la información financiera intermedia condensada
 Al 30 de junio de 2019 y 31 de diciembre de 2018
 (Expresados en miles de pesos)

Valor total impuesto de renta del semestre (1)	39.364	84.777
Valor total impuesto de renta del trimestre (2)	18.822	43.116

- (1) Valor proporcional del impuesto de renta correspondiente a los seis primeros meses del año (enero a junio).
- (2) Valor proporcional del impuesto de renta correspondiente al segundo trimestre (abril a junio).
- De acuerdo con establecido en la Ley de Financiamiento 1943 de 2018, la tarifa de impuesto sobre la renta para los años 2019, 2020, 2021 y 2022 es del 33%, 32%, 31% y 30%, respectivamente.

Adicionalmente, para las entidades financieras que obtengan en el periodo una renta gravable igual o superior a 120.000 UVT aplican unos puntos adicionales de impuesto de renta del 4% para el año 2019 y del 3% para los años 2020 y 2021.

La tarifa de impuesto sobre la renta para el año 2018 es del 37% (incluida la sobretasa del impuesto de renta del 4%).

- La base para determinar el impuesto sobre la renta no puede ser inferior al 1.5% de su patrimonio líquido en el último día del ejercicio gravable inmediatamente anterior

28. Entes Relacionados

Las transacciones con entes relacionados están representadas principalmente con BMI Financial Group, Inc. y transacciones de cuentas por cobrar y por pagar con casa matriz.

Un detalle de los saldos por cobrar y pagar a entes relacionados al 30 de junio se presenta a continuación:

	2019
Saldo Pasivo:	
BMI Financial Group, Inc. (Nota 12)	19.651

En relación con BMI Financial Group, Inc. La Compañía realizó transacciones correspondientes a los reembolsos de gastos por concepto de servicios, honorarios y soporte técnico. Las operaciones que se realizan se presentan en condiciones de independencia mutua y similar a las que el mercado ofrece.

Remuneración al personal clave de la gerencia

Las transacciones con el personal clave de la gerencia durante el periodo de presentación:

Concepto	Al 30 de junio de 2019	Al 30 de junio de 2018
Beneficios a los empleados a corto plazo	505.071	403.441
Beneficios Post-empleo	0	0

BMI COLOMBIA COMPAÑÍA DE SEGUROS DE VIDA S.A.
 Notas a la información financiera intermedia condensada
 Al 30 de junio de 2019 y 31 de diciembre de 2018
 (Expresados en miles de pesos)

Otros beneficios a los empleados a largo plazo	0	0
Beneficios por terminación	0	0
Pagos basados en acciones	0	0
Remuneración al personal clave de la gerencia	21.600	23.400
Total	526.671	426.841

29. Controles de Ley

En Colombia las compañías de seguros están bajo el control y vigilancia de la Superintendencia. Como parte de dicho control las Compañías deben cumplir con un patrimonio técnico, patrimonio adecuado (antes margen de solvencia) para continuar operando los ramos autorizados por dicha Superintendencia según Circular 035 de octubre de 2010.

La Compañía al 30 de junio del año 2019, cumplió con todos los requerimientos de capitales mínimos, relación de solvencia e inversiones obligatorias.

El siguiente es el detalle del capital mínimo y patrimonio adecuado para el periodo de presentación:

	Al 30 de junio de 2019	Al 30 de junio de 2018
Capital mínimo acreditado	21.083.877	17.317.539
Capital mínimo requerido	14.283.000	13.841.000
Exceso	6.800.877	3.476.539
Patrimonio técnico acreditado	21.083.877	17.317.538
Patrimonio Adecuado	446.222	0
Exceso	<u>20.637.655</u>	<u>17.317.539</u>

30. Autorización de estados financieros:

Las cifras contenidas en los estados financieros al cierre de junio de 2019, fueron autorizadas por la Junta Directiva en su sesión del 30 de julio de 2019 como consta en el acta No.022

31. Eventos Subsecuentes

Entre la fecha de los estados financieros al 30 de junio de 2019 y la fecha del informe del Revisor Fiscal no se presentaron eventos subsecuentes que requieran revelación y/o ajustes en dichos estados financieros.