

BEST MERIDIAN INSURANCE COMPANY
SUCURSAL COSTA RICA

✦ *Estados Financieros Auditados*

✦ *Al 31 de diciembre del 2013*

INDICE

	<i>Páginas</i>
<i>Dictamen del auditor independiente</i>	3-4
<i>Estados Financieros</i>	
<i>Balance de Situación</i>	5-6
<i>Estado de Resultados</i>	7
<i>Estado de Flujos de Efectivo</i>	8
<i>Estado de Cambios en el Patrimonio</i>	9
<i>Notas a los Estados Financieros</i>	10-24

DICTAMEN DE AUDITOR INDEPENDIENTE

***A la Junta Directiva y Accionistas
Best Meridian Insurance Company, Sucursal Costa Rica
Y a la Superintendencia de Seguros (SUGESE)***

Hemos efectuado la auditoría de los estados financieros de ***Best Meridian Insurance Company, Sucursal Costa Rica***, los cuales comprenden los balances de situación al 31 de diciembre del 2013, y los estados de resultados, de flujos de efectivo y de cambios en el patrimonio, por el periodo terminado en esa fecha, así como un resumen de las principales políticas contables y notas explicativas.

Responsabilidad de la administración por los estados financieros

La administración de ***Best Meridian Insurance Company, Sucursal Costa Rica*** es la responsable por la preparación y presentación razonable de los estados financieros de conformidad con las bases de contabilidad descritas en la Nota 2. Esta responsabilidad incluye el diseño, implementación y mantenimiento del control interno relacionado con la preparación y presentación razonable de estados financieros que estén libres de errores u omisiones importantes, ya sea por fraude o error; la selección y aplicación de políticas contables apropiadas y la realización de estimaciones contables que sean razonables en las circunstancias.

Responsabilidad del auditor

Nuestra responsabilidad consiste en expresar una opinión sobre esos estados financieros basados en la auditoría realizada.


Nuestra auditoría fue practicada de acuerdo con Normas Internacionales de Auditoría, las cuales requieren de una adecuada planeación y ejecución, así como los requerimientos mínimos de auditoría establecidos por el Consejo Nacional de Supervisión del Sistema Financiero Nacional (CONASSIF) y la Superintendencia General de Seguros, con el objeto de obtener una seguridad razonable de que los estados financieros no contienen errores significativos. Esta auditoría incluye el examen, con base en pruebas selectivas, de la evidencia que respalda los montos y las divulgaciones contenidas en los estados financieros. Además, incluyen la evaluación de las Normas Internacionales de Información Financiera aplicadas y de las estimaciones importantes hechas por la administración de ***Best Meridian Insurance Company, Sucursal Costa Rica***, así como la evaluación general de la presentación de los estados financieros.


Consideramos que la auditoría efectuada constituye una base razonable para fundamentar nuestra opinión.

Opinión

En nuestra opinión, los estados financieros antes mencionados presentan razonablemente, en todos sus aspectos importantes, la situación financiera de **Best Meridian Insurance Company, Sucursal Costa Rica**, al 31 de diciembre del 2013, los resultados de sus operaciones, los flujos de efectivo y las variaciones en el patrimonio por el periodo terminado en esa fecha, de conformidad con las bases de contabilidad descritas en la Nota 2.

**DESPACHO CARVAJAL & COLEGIADOS
CONTADORES PUBLICOS AUTORIZADOS**


Lic. Ricardo Montenegro Guillén
Contador Público Autorizado No.5607
Póliza de Fidelidad No. 0116 FIG 7
Vence el 30 de setiembre del 2014.



San José, Costa Rica, 20 de febrero del 2014

“Timbre de Ley número 6663, por ₡1.000 del Colegio de Contadores Públicos de Costa Rica, adherido y cancelado en el original.”

**BEST MERIDIAN INSURANCE COMPANY
SUCURSAL COSTA RICA**

BALANCE DE SITUACION FINANCIERA

Al 31 de diciembre del 2013 y 2012

(Expresado en colones costarricenses exactos)


	<u>Notas</u>	<u>2013</u>	<u>2012</u>
ACTIVO			
<i>Activos Circulantes</i>			
Disponibilidades			
Efectivo	8,1	500.000	500.000
Depósitos a la vista en entidades financieras del país	8,1	143.550.449	107.200.337
Inversiones en instrumentos financieros			
Disponibles para la venta	8,2	3.732.823.879	3.304.055.143
Comisiones, primas y cuentas por cobrar			
Primas por cobrar	8,3	287.586.273	-
Primas vencidas	8,3	1.350.748	-
Cuentas por cobrar por operaciones con partes relacionadas	8,3	400.090.298	83.115.048
Otras cuentas por cobrar	8,3	863.920	533.861
<i>Total Activos Circulantes</i>		4.566.765.567	3.495.404.389
Inmuebles, Mobiliario y Equipo, Neto			
Inmuebles, Mobiliario y Equipo, Neto	8,4	68.598.786	92.166.304
Otros Activos			
Cargos Diferidos	8,5	103.324.960	54.419.230
Activos Intangibles	8,6	11.565.938	2.463.321
Otros Activos Restringidos	8,7	3.465.069	3.514.490
TOTAL ACTIVOS		<u>4.753.720.320</u>	<u>3.647.967.734</u>

**BEST MERIDIAN INSURANCE COMPANY
SUCURSAL COSTA RICA**

BALANCE DE SITUACION FINANCIERA

*Al 31 de diciembre del 2013 y 2012
(Expresado en colones costarricenses exactos)*

	<u>Notas</u>	<u>2013</u>	<u>2012</u>
PASIVO Y PATRIMONIO			
PASIVO			
Cuentas por pagar y provisiones			
Cuentas por pagar comerciales, Provisiones y Retenciones.	8,9	14.283.751	55.972.576
Provisiones	8,9	21.745.433	-
Provisiones técnicas			
Provisiones para primas no devengadas, vida	8,9	299.041.657	135.617.743
Provisiones matemáticas, vida	8,9	45.355.281	-
Provisiones para siniestros, vida	8,9	65.749.654	39.455.517
Otros Pasivos			
Cuentas recíprocas internas	8,9	1.142.940.237	743.707.379
TOTAL PASIVOS		1.589.116.013	974.753.215
PATRIMONIO			
Capital Social			
Capital Pagado	8,10	2.289.192.000	2.289.192.000
Aportes para incrementos de capital	8,12	1.354.086.078	586.296.427
Ajustes al valor de los activos	8,11	318.874.233	397.483.527
Resultados acumulados de ejercicios anteriores		(599.757.435)	(391.982.649)
Resultados del Periodo		(197.790.569)	(207.774.786)
TOTAL PATRIMONIO		3.164.604.307	2.673.214.519
TOTAL PASIVO Y PATRIMONIO		4.753.720.320	3.647.967.734


Ricardo Loew Sandoval
Gerente General


Manuel Jiménez G.
Contador General


Oswaldo Pizarro
Auditor Interno


Las notas adjuntas son parte integral de los estados financieros

**BEST MERIDIAN INSURANCE COMPANY SUCURSAL C.R.
ESTADO DE RESULTADOS**

Por el período terminado el 31 de diciembre del 2013 y 2012

(Expresado en colones costarricenses exactos)

	<u>Notas</u>	<u>2013</u>	<u>2012</u>
INGRESOS POR OPERACIONES DE SEGURO		651.142.623	196.518.332
INGRESOS POR PRIMAS			
Ingresos por Primas netas de extornos y anulaciones, vida	8,13	648.207.660	196.518.332
INGRESOS POR COMISIONES Y PARTICIPACIONES			
Comisiones y participaciones, vida	8,13	2.934.963	-
GASTOS POR OPERACIONES DE SEGURO		290.108.035	57.659.096
GASTOS POR PRESTACIONES			
Prestaciones pagadas, vida	8,13	70.692.924	5.963.482
GASTOS POR COMISIONES Y PARTICIPACIONES			
Comisiones pagadas, vida	8,13	216.480.148	51.695.614
GASTOS DE PRIMAS CEDIDAS REASEGUROS Y FIANZAS			
Primas cedidas, vida	8,13	2.934.963	
UTILIDAD BRUTA POR OPERACIÓN DE SEGUROS		361.034.588	138.859.236
INGRESOS FINANCIEROS			
Ganancias por diferencial cambiario y unidades de desarrollo (UDES)	8,14	82.017.241	147.394.888
GASTOS FINANCIEROS			
Pérdidas por diferencial cambiario y unidades de desarrollo (UDES)	8,14	219.830.512	116.910.325
Otros gastos financieros		634.039	
UTILIDAD (PÉRDIDA) POR OPERACIÓN DE SEGUROS		222.587.278	169.343.799
INGRESOS OPERATIVOS DIVERSOS			
Otros ingresos operativos	8,15	2.654.956	15.891.416
GASTOS OPERATIVOS DIVERSOS			
Comisiones por servicios	8,15	778.966	622.120
GASTOS DE ADMINISTRACION			
Gastos de personal	8,16	229.953.031	138.430.395
Gastos por servicios externos	8,16	62.993.014	62.026.471
Gastos de movilidad y comunicaciones	8,16	11.023.625	21.507.200
Gastos de infraestructura	8,16	60.324.292	60.143.464
Gastos generales	8,16	94.813.569	71.283.012
UTILIDAD (PÉRDIDA) NETA POR OPERAC. SEGUROS		(234.644.262)	(168.777.447)
INGRESOS POR AJUSTES A LA PROVISIONES TÉCNICAS			
Ajustes a las provisiones técnicas	8,17	719.855.434	-
GASTOS POR AJUSTES A LAS PROVISIONES TÉCNICAS			
Ajustes a las provisiones técnicas	8,17	683.001.741	38.997.339
UTILIDAD (PÉRDIDA) NETA DEL PERIODO		(197.790.569)	(207.774.786)


Ricardo Loew Sandoval
Gerente General


Manuel Jiménez G.
Contador General



Oswaldo Pizarro
Auditor Interno


Las notas adjuntas son parte integral de los estados financieros

BEST MERIDIAN INSURANCE COMPANY
SUCURSAL COSTA RICA
ESTADO DE FLUJOS DE EFECTIVO
Por el período terminado el 31 de diciembre del 2013 y 2012
(Expresado en colones costarricenses exactos)

	<u>Notas</u>	<u>2013</u>	<u>2012</u>
Flujo de efectivo de las actividades de operación			
Resultados del periodo		(197.790.569)	(207.774.786)
Partidas aplicadas a resultados que no requieren uso de fondos			
Ganancia o pérdida por diferencias de cambio, netas		137.813.272	30.484.563
Cambios en las provisiones técnicas		-	
Gastos por provisión para prestaciones sociales, neto de pagos		24.767.613	8.097.183
Depreciaciones y amortizaciones		27.065.195	25.439.981
Gastos por provisión para siniestros		34.794.080	38.030.882
Variación en los activos (aumento), o disminución			
Créditos y avances de efectivo		(36.350.112)	(101.062.360)
Otras cuentas por cobrar		(486.803.300)	(82.940.353)
Otros activos		(57.958.926)	(55.313.099)
Variación en los pasivos aumento, o (disminución)			
Cuentas por pagar y provisiones		215.129.940	450.928.753
Otros pasivos		399.232.858	
Flujos netos de efectivo de actividades de operación		33.250.460	105.890.764
Flujos netos de efectivo usados en actividades de inversión:			
Adquisición de propiedades, mobiliario y equipo		3.099.652	(4.828.404)
Flujos netos de efectivo usados en las actividades de inversión		3.099.652	(4.828.404)
Flujos netos de efectivo usados en actividades de financiamiento:			
Aportes de capital recibidos en efectivo		-	-
Flujos netos de efectivo usados en actividades de financiamiento		-	-
Aumento neto en efectivo y equivalentes		36.350.112	101.062.360
Efectivo y equivalentes al inicio del año		107.700.337	6.637.977
Efectivo y equivalentes al final del periodo	8,1	144.050.449	107.700.337


 Ricardo Loew Sandoval
 Gerente General



 Manuel Jiménez G.
 Contador General



 Oswaldo Pizarro
 Auditor Interno


Las notas adjuntas son parte integral de los estados financieros

BEST MERIDIAN INSURANCE COMPANY
SUCURSAL COSTA RICA
ESTADO DE CAMBIOS EN EL PATRIMONIO
Por el período terminado el 31 de diciembre del 2013 y 2012
(Expresado en colones costarricenses exactos)

<i>Nota</i>	<i>Capital Pagado</i>	<i>Aportes patrimoniales por capitalizar</i>	<i>Ajustes Patrimoniales</i>	<i>Resultados acumulados</i>	<i>Resultados del Periodo</i>	<i>Total Patrimonio</i>
<i>Saldo al 31 de diciembre del 2011</i>	2.184.637.000		(10.000)		(391.982.649)	1.792.644.351
Resultados del periodo anterior				(391.982.649)	391.982.649	-
Incremento en el capital	104.555.000					104.555.000
Aportes patrimoniales por capitalizar	8.12	586.296.427				586.296.427
Ajuste al patrimonio	8.11		397.493.527			397.483.527
Resultados del período					(207.774.786)	(207.774.786)
<i>Saldos al 31 de diciembre 2012</i>	2.289.192.000	586.296.427	397.483.527	(391.982.649)	(207.774.786)	2.673.214.519
Resultados del periodo anterior				(207.774.786)	207.774.786	-
Aportes patrimoniales por capitalizar		767.789.651				767.789.651
Ajuste al patrimonio			(78.609.294)			(78.609.294)
Resultados del período					(197.790.569)	(197.790.569)
<i>Saldos al 31 de diciembre 2013</i>	2.289.192.000	1.354.086.078	318.874.233	(599.757.435)	(197.790.569)	3.164.604.307


 Ricardo Loew Sandoval
 Gerente General


 Manuel Jiménez G.
 Contador General


 Oswaldo Pizarro
 Auditor Interno

Las notas adjuntas son parte integral de los estados financieros

**BEST MERIDIAN INSURANCE COMPANY
SUCURSAL COSTA RICA**

NOTAS A LOS ESTADOS FINANCIEROS

*Al 31 de diciembre de 2013 y 2012
(Expresado en colones costarricenses exactos)*

Nota 1. Información general

a. Domicilio y forma legal

Best Meridian Insurance Company, con cédula jurídica N° 3-012-622635, está organizada como sociedad anónima de acuerdo con las leyes de la República de Costa Rica, a partir del 9 de setiembre del 2010, actuando como sucursal de la compañía Best Meridian Insurance Company, compañía constituida e inscrita de conformidad con las leyes del Estado de Florida, de Estados Unidos de América, domiciliada en el Estado de Florida en 8950 S.W. 74 Ct, Miami, Fl 33156 en BMI Building at Town Center One.

La sucursal en Costa Rica se encuentra frente al Hospital Cima en Escazú en la calle paralela a la pista Prospero Fernández, en el edificio BMI.

Las operaciones de seguros en Costa Rica están reguladas por la Superintendencia General de Seguros, de acuerdo con la legislación establecida por la ley reguladora del mercado de seguros No. 8653.

Los estados financieros y la información relevante acerca de la entidad y los servicios prestados se encuentran disponibles en su página en internet.

b. País de constitución

La compañía es una sociedad domiciliada en el Estado de Florida, Estados Unidos de América, la sucursal está registrada y domiciliada en la República de Costa Rica.

c. Naturaleza de las operaciones y sus actividades principales.

La principal actividad de la compañía es la venta y colocación de seguros de salud y vida, recibió la autorización para operar en el mercado de seguros costarricense el 26 de mayo de 2011, con el código A10.

d. Número de sucursales y agencias

Al 31 de diciembre del 2013 la compañía no cuenta con más sucursales en Costa Rica.

e. Dirección del sitio Web

La dirección del sitio Web es www.segurosbmicr.com

f. Número de trabajadores al final del período

Al 31 de diciembre del 2013 la entidad cuenta con doce empleados de planta, además el soporte operativo de nuestra compañía en República Dominicana y Miami.

Nota 2: Base de preparación de los estados financieros y principales políticas contables utilizadas

Las principales políticas contables se presentan a continuación:

a) Base de preparación

Los estados financieros han sido preparados con base al Reglamento de normativa contable aplicable a los entes supervisados por SUGEF, SUGEVAL, SUPEN, SUGESE y a los emisores no financieros con sus respectivas actualizaciones.

Conforme al artículo No. 3 del Reglamento mencionado anteriormente, las Normas Internacionales de Información Financiera (NIIF) y sus interpretaciones emitidas por el Consejo de Normas Internacionales de Información Financiera (en adelante IASB) son de aplicación por los entes supervisados, de conformidad con los textos vigentes.

Lo anterior es aplicado solo cuando ha sido aprobado por el Consejo Nacional de Supervisión (en adelante CONASSIF).

b) Moneda extranjera

Los activos y pasivos mantenidos en moneda extranjera son convertidos a colones a la tasa de cambio de compra de referencia del Banco Central de Costa Rica prevaleciente a la fecha del Balance de Situación de la sucursal. Las transacciones en moneda extranjera ocurridas durante el período son convertidas a las tasas de cambio de compra que prevalecieron en las fechas de las transacciones.

Las ganancias o pérdidas netas por conversión de moneda extranjera son reflejadas en los resultados del periodo.

c) Efectivo y equivalentes de efectivo

Para efectos de esta cuenta se registra en ella el saldo del rubro de disponibilidades, los depósitos a la vista y a plazo.

d) Unidad monetaria y regulaciones cambiarias

Los estados financieros de la sucursal se expresan en colones (¢), la unidad monetaria de la República de Costa Rica.

Conforme a lo establecido en el Plan de Cuentas, los activos y pasivos en moneda extranjera se expresan en colones utilizando el tipo de cambio para la compra de referencia que divulga el Banco Central de Costa Rica. Al 31 de diciembre de 2013 los tipos de cambio para la compra y venta fueron de 495.01 y 507.80 por US\$ 1,00 respectivamente.

e) Inmuebles, Mobiliario y Equipo, Neto

Los activos incluidos en la cuenta Inmuebles, Mobiliario y Equipo, Neto se registran al costo de adquisición o construcción y se deprecian por el método de línea recta a las tasas de depreciación establecidas por el Ministerio de Hacienda, por medio del Reglamento de la Ley del Impuesto sobre la Renta.

Las tasas de depreciación anual son:

Equipos y mobiliario	10%
Equipo de computación	20%
Mejoras a Propiedad Arrendada	20%

f) Activos Intangibles

Son activos intangibles identificables, los cuales se utilizan, en el suministro de servicios o para funciones relacionadas con la administración de la entidad.

En esta cuenta se registra el costo del software adquirido para uso de la entidad y el monto de deterioro del valor del software.

g) Provisión para prestaciones legales

De acuerdo con la legislación laboral vigente los empleados despedidos sin justa causa o bien por muerte, incapacidad o pensión deben recibir el pago de auxilio de cesantía equivalente a 20 días de sueldo por cada año de trabajo con límite de ocho años.

h) Pasivos acumulados

Los requeridos por el Código de trabajo y la Ley de Protección al trabajador No. 7983.

- **Aguinaldo**

El pago de un doceavo de los salarios devengados. Este pago se efectúa en diciembre independientemente si el empleado es despedido o en el momento de una liquidación laboral por despido o renuncia. Su periodo de acumulación es de diciembre a noviembre del año vigente.

- **Vacaciones**

Establece que el trabajador tiene derecho a un día de vacaciones por cada mes laborado.

i) Período contable y comparabilidad

La SUGESE emite la normativa contable que es de acatamiento obligatorio para todos los participantes del mercado de seguros.

El periodo de operaciones comprende del 1 de enero al 31 de diciembre de cada año.

Se presenta información comparativa al 31 de diciembre 2013 y 2012. La primera presentación de información de nuestros Estados Financieros se realizó al 30 de setiembre del 2011.

j) Reconocimiento de ingresos y gastos

La contabilidad se prepara utilizando la base contable de acumulación o devengado, o sea las transacciones y demás sucesos se reconocen cuando ocurren y no cuando se recibe o paga dinero u otro equivalente de efectivo.

k) Ingresos por comercialización de seguros y costos relacionados

Su principal fuente de ingresos es la comercialización de seguros. Las ventas por este concepto se iniciaron a final de octubre del 2011 con la aprobación de productos de salud y a finales del 2012 con la aprobación de los primeros productos de vida.

l) Costos por intereses

Los costos por intereses son reconocidos como gastos en el periodo en que se incurren, a la fecha la sucursal no ha incurrido en este tipo de costo.

m) Reservas patrimoniales

De acuerdo con el código de comercio se debe destinar el 5% de las utilidades líquidas a la constitución de la reserva legal hasta alcanzar el 20% del capital social. A la fecha la entidad no reporta utilidades disponibles.

n) Negocio en marcha

Los estados financieros están preparados sobre la base que la empresa está en pleno funcionamiento y continuará sus actividades de operación en el futuro.

o) Utilidad neta por acción

Por su condición de sucursal no se reporta utilidad neta por acción.

p) Impuesto sobre la renta

La compañía calcula el impuesto sobre la renta con base en las utilidades. En línea con lo anterior se reconoce el impuesto sobre la renta diferido por las diferencias temporarias entre las bases contables y fiscales que tienen un impacto futuro en la determinación del impuesto sobre la renta.

De acuerdo con lo establecido en las NIIF, el impuesto de renta diferido debe ser presentado después de la utilidad antes del impuesto sobre la renta, como parte del impuesto sobre la renta del período.

q) Uso de estimaciones

Los estados financieros son preparados de acuerdo con las NIIF, y en consecuencia incluyen cifras que están basadas en el mejor estimado y juicio de la administración. Los estimados hechos por la administración incluyen entre otros,

provisiones, la vida útil de los inmuebles, mobiliario y equipo, el período de amortización de activos intangibles y otros.

r) Instrumentos financieros

La sucursal clasifica sus inversiones como disponibles para la venta. Estas se presentan a su valor razonable. Los cambios en el valor razonable son registrados directamente al patrimonio neto hasta que los valores sean vendidos o se determine que estos han sufrido un deterioro de valor.

s) Valoración de inversiones

Inicialmente las inversiones son valoradas al costo, el cual incluye el costo de transacción de los mismos.

Posterior a la medición inicial todas las inversiones se ajustan en forma mensual a su valor de mercado, con base a la información obtenida del estado de cuenta suministrado por el puesto de bolsa y/o custodia de valores.

t) Deterioro en el valor de los activos

Las normas internacionales de información financiera (NIIF) requieren que se estime el importe recuperable de los activos cuando exista una indicación de que puede haberse deteriorado su valor. Se requiere reconocer pérdida por deterioro siempre que el importe en libros del activo sea mayor que su importe recuperable; esta pérdida debe registrarse con cargo a los resultados si los activos en cuestión se contabilizan por su precio de adquisición o costo de producción, y como disminución de las cuentas de superávit por revaluación si el activo se contabiliza por su valor revaluado. El importe recuperable se define como el mayor entre el precio de venta neto y su valor de uso, el valor de uso es el apropiado; se calcularía trayendo el valor presente de los flujos de efectivo que se espera que surjan de la operación continuada del activo a lo largo de su vida útil. El importe recuperable se puede estimar tomando en cuenta lo que se denomina una unidad generadora de efectivo. Una unidad generadora de efectivo es el más pequeño grupo identificable que incluya el que se está considerando y cuya utilización continuada genere entradas de efectivo que sean en buena medida independientes de las entradas producidas por los activos o grupos de activos.

A la fecha, no se tienen indicaciones internas ni externas que sugieran que existen pérdidas adicionales por deterioro en el valor de los activos, por lo que no se ha estimado necesario hacer ajustes a los estados financieros.

Nota 3: Inversiones en Instrumentos Financieros

Al 31 de diciembre de 2013, la compañía cuenta con inversiones por un monto total de ¢3.732.823.879 equivalente US\$7.540.906 en el periodo 2012 fue de ¢3.304.055.143 equivalente a US\$6.580.866. Estos valores se registran a su valor razonable.

Nota 4: Cartera de créditos

Al 31 de diciembre de 2012 la sucursal no contaba con cartera de crédito. Al 31 de diciembre de 2013, la cartera de crédito, está compuesta de las primas por cobrar provenientes del procedimiento de anualizar las primas, por un monto total de ¢287.586.273 equivalente US\$580.971.

Nota 5: Activos sujetos a restricciones

A la fecha la compañía mantiene un depósito de garantía por alquiler de edificio, por un monto de ¢3.465.069 equivalente a US\$7.000, a diciembre 2012 por un monto de ¢ 3.514.490 equivalente a la misma suma en dólares.

Nota 6: Posición monetaria en moneda extranjera

Al 31 de diciembre de 2013 y 2012, la sucursal dispone en sus cuentas de balance, partidas en moneda extranjera, por tanto, sus saldos están sujetos a los ajustes derivados de las variaciones del tipo de cambio, a continuación se presenta el detalle:

	<i>Monto US \$</i> 2013	<i>Monto US \$</i> 2012
Activos		
Disponibilidades	267.569	213.143
Inversiones disponibles para la venta	7.540.906	6.580.866
Primas por cobrar	580.971	-
Primas vencidas	2.729	-
Cuentas por cobrar relacionadas	808.247	165.545
Gastos pagados por anticipado	207.610	108.256
Otras cuentas por cobrar	1.745	1.063
Depósitos en garantía alquiler	7.000	7.000
Total activos	9.416.777	7.075.873
Pasivos		
Cuentas por pagar comerciales	713	2.423
Ingresos diferidos	695.737	270.117
Cuentas por pagar Best Meridian Insurance Company	2.304.675	1.481.282
Otras cuentas por pagar relacionadas	4.248	2.891
Comisiones por pagar agentes	-	817
Otras cuentas por pagar	3.114	45.760
Provisión siniestros incurridos por pagar	132.825	78.586
Total pasivos	3.141.312	1.881.876
Posición monetaria neta	6.275.465	5.193.997

Nota 7: Otras cuentas por pagar

Al 31 de diciembre de 2013 y 2012, la sucursal cuenta con otras cuentas por pagar, a continuación se presenta detalle:

	<i>Monto US</i> \$	<i>Monto (C)</i> 2013	<i>Monto US</i> \$	<i>Monto (C)</i> 2012
Otras cuentas por pagar relacionadas	4.248	2.102.926	2.891	1.451.585
Cuentas por pagar diversas	3.114	1.541.297	45.760	22.974.809
	7.362	3.644.223	48.651	24.426.394

Nota 8: Composición de los rubros de estados financieros

8.1: Disponibilidades

Al 31 de diciembre de 2013 y 2012, el disponible se compone de la siguiente forma:

	<i>Monto</i> US \$	<i>Monto (C)</i> 2013	<i>Monto</i> US \$	<i>Monto (C)</i> 2012
Fondo de caja chica		500.000		500.000
Banco BAC San José-911644227		11.055.014		141.325
Banco BAC San José-911644185	266.566	131.952.608	212.140	106.509.105
Banco Nacional C.R.-037-5912-0		46.332		46.332
Banco Nacional C.R.037-600919-8	1.003	496.495	1.003	503.575
	267.569	144.050.449	213.143	107.700.337

8.2: Inversiones en instrumentos financieros

Inversiones disponibles para la venta al 31 de diciembre 2013 y 2012 se detalla a continuación:

Custodio	Instrumento	Rendimiento	Vencimiento		Monto
US Bank	Bonos	4,77%	1-sep-2017	₡	614.944.735
US Bank	Bonos	5,39%	1-jul-2024		588.121.331
US Bank	Bonos	5,93%	20-ago-2032		454.979.779
US Bank	Bonos	5,22%	1-jun-2014		506.375.430
US Bank	Bonos	5,83%	10-ago-2018		185.801.013
US Bank	Bonos	5,32%	20-jun-2036		620.866.293
US Bank	Bonos	5,13%	10-feb-2019		134.528.274
US Bank	Bonos	3,75%	16-oct-2023		627.207.024
Saldo al 31 de diciembre de 2013				TOTAL	₡ 3.732.823.879

Custodio	Instrumento	Rendimiento	Vencimiento		Monto	
US Bank	Bonos	4,77%	1-sep-2017	₡	659.068.293	
US Bank	Bonos	5,39%	1-jul-2024		669.396.626	
US Bank	Bonos	5,93%	20-ago-2032		523.176.772	
US Bank	Bonos	5,22%	1-jun-2014		536.667.644	
US Bank	Bonos	5,83%	10-ago-2018		198.523.750	
US Bank	Bonos	5,32%	20-jun-2036		717.222.058	
Saldo al 31 de diciembre de 2012				TOTAL	₡	3.304.055.143

El movimiento de las inversiones al 31 de diciembre del 2013 y 2012 es el siguiente:

		2013	2012
Saldo al inicio del año	₡	3.304.055.143	2.553.562.683
Transferencias		758.196.546	600.177.427
Ventas y rendiciones		0	0
Amortizaciones por primas y descuentos		-10.554.222	-8.818.900
Ajuste por variaciones en tipo de cambio		-40.145.404	-16.574.029
Ajuste por cambio en el valor razonable		-278.728.184	175.707.962
Saldo al 31 de diciembre 2013	₡	<u>3.732.823.879</u>	<u>3.304.055.143</u>

Estos valores se encuentran invertidos en títulos de diferentes instituciones en Estados Unidos de América, los cuales fueron colocados por la Oficina Principal por un monto US\$7.540.906 al 31 de diciembre 2013 y por un monto US\$6.580.866 al 31 de diciembre 2012.

8.3: Cuentas y comisiones por cobrar

Al 31 de diciembre 2013 y 2012 el detalle de las cuentas por cobrar y comisiones pagadas por adelantado se presenta a continuación:

	<i>Monto US</i>	<i>Monto ₡ 2013</i>	<i>Monto US</i>	<i>Monto ₡ 2012</i>
Primas por cobrar	580.971	287.586.273	-	-
Primas vencidas	2.729	1.350.748	-	-
Adelantos a proveedores	-	-	165.545	83.115.048
Cuentas a cobrar relacionadas	808.247	400.090.298	1.063	533.861
Otras cuentas por cobrar	1.745	863.920		
Total cuentas por cobrar	<u>1.393.692</u>	<u>689.891.239</u>	<u>166.608</u>	<u>83.648.909</u>

8.4: Inmuebles, mobiliario y equipo, neto

Al 31 de diciembre 2013 y 2012 el detalle se presenta a continuación:

	<u>Monto ¢ 2013</u>	<u>Monto ¢ 2012</u>
Inmuebles, mobiliario y equipo neto		
Mobiliario y equipo	37.451.614	37.074.888
Depreciación acum. mobiliario y equipo	-9.938.706	-6.519.347
Equipo de computo	19.992.929	17.270.003
Depreciación acum. equipo de computo	-10.580.118	-6.443.775
Mejoras propiedad arrendada	92.251.653	92.251.653
Depreciación acum. mejoras propiedad arrendada	-60.578.586	-41.467.118
Total inmuebles, mobiliario y equipo, neto	68.598.786	92.166.304

8.5: Cargos diferidos

Al 31 de diciembre de 2013 y 2012 el detalle de la cuenta gastos pagados es el siguiente:

	<u>Monto US \$</u>	<u>Monto ¢ 2013</u>	<u>Monto US \$</u>	<u>Monto ¢ 2012</u>
Gastos pagados por anticip.				
Comisiones pagadas/ anticip.	207.610	102.769.212	108.256	54.352.000
Póliza de Riesgos del trabajo		130.328		67.230
Otros impuestos pag/anticip.		425.420	-	-
Total gastos diferidos	207.610	103.324.960	108.256	54.419.230

8.6: Activos intangibles

Al 31 de diciembre de 2013 y 2012, la compañía presenta el siguiente activo intangible:

	<u>Monto ¢ 2013</u>	<u>Monto ¢ 2012</u>
Licencias y software	12.268.071	2.767.429
Amortización licencias y software	-702.133	-304.108
TOTAL	11.565.938	2.463.321

8.7: Otros activos restringidos

Al 31 de diciembre 2013 y 2012 la compañía presenta el siguiente detalle:

	<i>Monto US</i> <i>\$</i>	<i>Monto €</i> <i>2013</i>	<i>Monto €</i> <i>2012</i>
Depósito en garantía-Local	7.000	3.465.069	3.514.490
	7.000	3.465.069	3.514.490

8.8: Obligaciones con entidades

Al 31 de diciembre de 2013 y 2012, la compañía no posee obligaciones con otras entidades, que no sean de las instituciones de seguridad social.

8.9 Cuentas por pagar y provisiones

Al 31 de diciembre de 2013 y 2012 la compañía posee las siguientes cuentas por pagar y provisiones:

	<i>Monto</i> <i>US \$</i>	<i>Monto €</i> <i>2013</i>	<i>Monto</i> <i>US \$</i>	<i>Monto €</i> <i>2012</i>
Cuentas por pagar y provisiones				
Por pagar no comerciales		-		13.593.901
Por pagar comerciales	713	352.818	2.423	1.216.691
Retenciones C.C.S.S.		5.089.675		3.516.801
Retenciones bomberos 4%		3.666.341		1.238.090
Retenciones en la fuente		611.440		566.940
Provisión otras		-		2.406.449
Provisión décimo tercer mes		1.092.896		828.985
Provisión vacaciones		1.929.283		2.124.543
Provisión cesantía		21.745.433		5.643.501
Comisiones por pagar agentes		-	817	410.282
Otras cuentas por pagar	3.114	1.541.298	48.651	24.426.393
Total cuentas por pagar y provisiones	3.827	36.029.184	51.891	55.972.576
Provisiones técnicas				
Provisión primas no devengadas	604.112	299.041.657	270.117	135.617.743
Provisión matemática	91.625	45.355.281	-	-
Provisión siniestros no declarados	130.662	64.679.180	78.586	39.455.517
Provisión siniestros pend. pago	2.163	1.070.474		
Total provisiones técnicas	828.562	410.146.592	348.703	175.073.260
Cuentas recíprocas internas				
Cuentas por pagar recíprocas	2.308.923	1.142.940.237	1.481.282	743.707.379
TOTAL PASIVO	3.141.312	1.589.116.013	1.881.876	974.753.215

8.10: Capital social

El capital social de la compañía al 31 de diciembre 2013 está conformado por 3.000.000 de Unidades de Desarrollo (UDES) al tipo de cambio al 30 de abril de 2012 de ¢763.064 que corresponde a ¢2.289.192.000.

	<i>Monto UDES</i>	<i>Monto ¢ 2013</i>	<i>Monto ¢ 2012</i>
Capital Asignado (Pagado)	3.000.000	2.289.192.000	2.289.192.000
Total Capital Social	3.000.000	2.289.192.000	2.289.192.000

8.11: Ajustes al patrimonio

En esta cuenta se registran los ajustes al patrimonio que no deben ser reconocidos como utilidad acumulada hasta que sean efectivamente realizados, originados de las ganancias (pérdidas) no realizadas por valuación de inversiones por un monto de ¢ 318.874.233 al 31 de diciembre 2013 y por un monto de ¢397.483.527 al 31 de diciembre de 2012.

8.12: Aportes patrimoniales por capitalizar

Al 31 de diciembre de 2013 el monto ascendía a ¢ 1.354.086.078, y al 2012 la compañía mantenía un monto de ¢ 586.296.427 como aportes patrimoniales por capitalizar.

8.13: Ingresos y gastos por operación de seguros

Al 31 de diciembre de 2013 y 2012, la entidad ha captado ingresos por primas y ha incurrido en los siguientes gastos por su actividad en comercialización en seguros:

	<i>Monto ¢ 2013</i>	<i>Monto ¢ 2012</i>
Ingresos por operaciones de seguro		
Primas netas de extornos y anulaciones, vida	648.207.660	196.518.332
Comisiones y participaciones, vida	2.934.963	-
Gastos por operaciones de seguros		
Prestaciones pagadas	70.692.924	5.963.482
Comisiones pagadas, vida	216.480.148	51.695.614
Primas cedidas, vida	2.934.963	-
Utilidad bruta por operación de seguros	361.034.588	138.859.236

8.14: Ingresos y gastos financieros

Los rubros de ingresos y gastos financieros al 31 de diciembre de 2013 y 2012 se desglosan a continuación:

	<i>Monto ¢</i> 2013	<i>Monto ¢</i> 2012
Ingresos Financieros:		
Ganancias por diferencial cambiario	82.017.241	147.394.888
Gastos Financieros:		
Pérdidas por diferencial cambiario	219.830.513	116.910.325
Otros Gastos Financieros:		
Otros gastos diversos	634.038	
Resultado financiero	-138.447.310	30.484.563

8.15: Ingresos y Gastos operativos diversos

Los rubros de ingresos y gastos operativos diversos al 31 de diciembre de 2013 y 2012 se detallan a continuación:

	<i>Monto ¢</i> 2013	<i>Monto ¢</i> 2012
Ingresos operativos diversos:		
Otros ingresos operativos	2.654.956	15.891.416
Gastos operativos diversos:		
Comisiones por servicios	778.966	622.120

8.16: Gastos de Administración

Los rubros de gastos administrativos al 31 de diciembre de 2013 y 2012 se desglosan a continuación:

	<i>Monto ¢</i> 2013	<i>Monto ¢</i> 2012
Gastos de personal	229.953.031	138.430.395
Sueldos y bonificaciones de personal	140.364.625	87.008.545
Viáticos y transporte local	12.521.687	5.069.932
Décimo tercer mes	11.316.349	7.121.096
Vacaciones	1.258.857	2.930.596
Incentivos	487.860	2.616.955
Otras retribuciones	16.248.124	5.909.029
Cargas sociales patronales	38.553.739	22.296.224
Capacitaciones	2.629.231	3.359.756
Seguros para el personal	1.247.371	1.842.388
Otros gastos personal	5.325.188	275.874
Gastos por servicios externos	62.993.014	62.026.471
Servicios de computación	3.070.316	497.762
Asesoría jurídica	22.558.871	31.339.371
Servicios de limpieza	128.337	-

Servicios médicos	5.802.697	-
Servicios de información	14.052.791	17.155.454
Auditoría externa	2.595.968	5.356.857
Consultoría externa	10.574.703	4.615.373
Servicios de mensajería	1.403.444	270.000
Otros servicios de contratación	2.805.887	2.791.654
Gastos de movilidad y comunicaciones	11.023.625	21.507.200
Pasajes y Fletes	884.940	10.476.526
Teléfono, fax y otros	4.283.000	2.097.536
Otros gastos de movilidad y comunicaciones	5.855.685	8.933.138
Gastos de infraestructura	60.324.292	60.143.464
Mantenimiento y reparación	5.337.378	5.294.620
Agua y electricidad	4.800.855	2.959.185
Alquiler de inmuebles	23.318.163	22.150.932
Alquiler de muebles y equipo	163.024	4.495.752
Depreciación de inmuebles, Mobil. y equipo	26.704.872	25.242.975
Gastos generales	94.813.569	71.283.012
Papelería y útiles	3.936.431	3.710.794
Suscripciones y afiliaciones	9.878.486	8.529.525
Promoción y publicidad	76.376.389	56.495.732
Gastos de representación	1.057.091	268.874
Impuestos y patentes	937.534	343.480
Amortización de software	360.323	197.006
Gastos por materiales y suministros	1.650.846	1.561.595
Gastos generales diversos	616.468	176.006

8.17: Ajustes a las Provisiones Técnicas

La Provisión por siniestros incurridos no reportados pendientes al 31 de diciembre de 2013 y 2012 asciende a:

	Monto ¢ 2013	Monto ¢ 2012
Ingresos ajustes a las provisiones técnicas		
Ajustes a las provisiones técnicas	719.855.434	
Gastos ajuste a las provisiones técnicas		
Ajustes a las provisiones técnicas	683.001.740	38.997.339
	36.853.694	38.997.339

Nota 9: Otras concentraciones de activos y pasivos

Al 31 de diciembre de 2013 y 2012, la sucursal no poseía otra concentración de activos y pasivos

Nota 10: Vencimiento de activos y pasivos

La compañía no presenta vencimiento de activos y pasivos al 31 de diciembre de 2013 y 2012.

Nota 11: Contingencias

La compañía es responsable por la correcta interpretación de las leyes y regulaciones que le apliquen, la gerencia, de acuerdo con nuestros asesores legales al 31 de diciembre de 2013 no conoce alguna contingencia que pudiera afectar la situación económica y /o financiera de la compañía.

Nota 12: Administración integral de riesgos

La compañía debe identificar y administrar los riesgos significativos que enfrenta. El objetivo de un sistema de administración de riesgos efectivo y prudente es identificar y comparar contra los límites de tolerancia al riesgo la exposición de la aseguradora sobre una operación continua a efecto de indicar riesgos potenciales tan pronto como sea posible. En función de lo anterior, se deben implementar las herramientas necesarias para identificar cualquier riesgo que pueda afectar la operatividad de la compañía.

La compañía busca controlar como mínimo los siguientes riesgos de las actividades comerciales:

- Riesgo de Mercado
- Riesgo de Liquidez
- Riesgo de Crédito
- Riesgo Operativo
- Riesgo Tecnológico
- Riesgo Legal
- Riesgo de Lavado
- Riesgo de Reputación

Riesgo de Mercado. Se define como la pérdida potencial por cambios en los factores que inciden sobre la valuación o sobre los resultados esperados de las operaciones activas, pasivas, tales como tasas de interés, tipos de cambio e índices de precios.

Riesgo de Liquidez. La empresa evalúa el riesgo que resulta de las diferencias entre los flujos de efectivo proyectados a distintas fechas tomando en cuenta los activos (disponibilidades, inversiones, cuentas por cobrar, bienes muebles e inmuebles y otros activos por cobrar) y pasivos (cuentas por pagar, provisiones técnicas y obligaciones con asegurados, agentes e intermediarios) más líquidos.

Riesgo de Crédito. La empresa controla este riesgo a partir de la estimación del financiamiento, la calidad crediticia de las partes, su probabilidad de incumplimiento y el valor de recuperación de estas operaciones.

Riesgo Operativo. Es la pérdida por fallas o deficiencias en los controles internos, errores en el procesamiento y almacenamiento de las operaciones y de información, así como factores humanos o externos, resoluciones administrativas o judiciales adversas, fraudes o robos.

Riesgo Tecnológico. Es la pérdida por daños, interrupción, alteración o fallas derivadas del uso o dependencia en el hardware, software, aplicaciones o redes principalmente.

Riesgo Legal. Es la pérdida del incumplimiento de las disposiciones legales y normas aplicables, la emisión de resoluciones administrativas y judiciales desfavorables y la aplicación de sanciones, en relación con las operaciones que la institución lleva a cabo, o por el desconocimiento de funcionarios y/o empleados de las disposiciones legales y administrativas aplicables.

Riesgo de Lavado. Es evitar el uso legítimo de activos de recursos procedentes de actividades ilícitas.

Riesgo de Reputación: Debe efectuarse una planeación de estrategias de comunicación a corto, mediano y largo plazo que empleará la compañía al identificar señales internas e externas, con la finalidad de minimizar las consecuencias a una exposición, opinión o percepción pública negativa en relación con una pérdida de confianza o con la ruptura de una relación que afecte la reputación corporativa, de modo adverso a los intereses de la compañía.

***BEST MERIDIAN INSURANCE COMPANY
SUCURSAL COSTA RICA***

***INFORME SOBRE LA ESTRUCTURA
DE CONTROL INTERNO***

OPINIÓN DEL CONTADOR PÚBLICO INDEPENDIENTE

A *Best Meridian Insurance Company, Sucursal Costa Rica, y a la Superintendencia General de Seguros*

Hemos efectuado la auditoría de los estados financieros de ***Best Meridian Insurance Company, Sucursal Costa Rica***, al 31 de diciembre del 2013 y por el año terminado en esa fecha y hemos emitido dictamen sobre esos estados financieros con fecha 20 de febrero del 2014.

En la planeación y ejecución de la auditoría de esos estados financieros de ***Best Meridian Insurance Company, Sucursal Costa Rica*** consideramos su estructura de control interno, así como también los requerimientos mínimos establecidos por el Consejo Nacional de Supervisión de Sistema Financiero y la Superintendencia General de Seguros, sobre el cumplimiento de la normativa legal aplicable al sector financiero; la necesidad de ajustes a los estados financieros intermedios remitidos a la Superintendencia; los mecanismos de control interno de la entidad auditada; el análisis efectuado a los sistemas automatizados que utiliza el ente supervisado para determinar nuestros procedimientos de auditoría con el propósito de expresar una opinión sobre los estados financieros y no de proporcionar seguridad sobre el cumplimiento de los aspectos señalados. No notamos asuntos relacionados con su funcionamiento que consideremos como condiciones que deben ser informadas bajo las normas internacionales de auditoría. Las condiciones que deben ser informadas son asuntos de los cuales hemos tenido conocimiento y que a nuestro juicio se relacionan con deficiencias importantes en el diseño u operación del control interno, y ajustes a los estados financieros intermedios que podrían afectar adversamente la habilidad de la organización para registrar, procesar, resumir y presentar la información financiera de una manera consistente con las afirmaciones de la Gerencia en los Estados Financieros.

En carta CG-1-2013, fechada 19 de setiembre de 2013 y CG-2-2013 de fecha 20 de febrero del 2014, informamos a la administración de ***Best Meridian Insurance Company, Sucursal Costa Rica*** sobre las condiciones menores del control interno que fueron observadas durante nuestra auditoría.

Al respecto una debilidad significativa representa una condición que debe ser informada, en la cual el cumplimiento de la normativa vigente, el diseño u operación de los componentes del control interno no reduce el riesgo de que errores o irregularidades en cantidades que serían importantes en relación con los estados financieros sujetos a auditoría ocurran y no sean detectadas oportunamente por el personal de ***Best Meridian Insurance Company, Sucursal Costa Rica*** en el curso normal de su trabajo asignado.

Sin embargo ninguna de las condiciones informadas descritas en las cartas antes mencionadas se considera debilidades significativas.

Este informe es únicamente para conocimiento e información de la Superintendencia General de Seguros de la Gerencia General y de la Junta Directiva de **Best Meridian Insurance Company, Sucursal Costa Rica**.



**DESPACHO CARVAJAL & COLEGIADOS
CONTADORES PÚBLICOS AUTORIZADOS**

Lic. Ricardo Montenegro Guillén
Contador Público Autorizado No.5607
Póliza de Fidelidad No. 0116 FIG 7
Vence el 30 de setiembre del 2014.

San José. Costa Rica. 20 de febrero del 2014.

“Timbre de Ley número 6663 de ₡1.000 del Colegio de Contadores Públicos de Costa Rica, adherido y cancelado en el original”.

***BEST MERIDIAN INSURANCE COMPANY
SUCURSAL COSTA RICA***

***INFORME SOBRE EL CUMPLIMIENTO
DE LA NORMATIVA APLICABLE***

**INFORME DEL AUDITOR INDEPENDIENTE SOBRE EL CUMPLIMIENTO DE
LA NORMATIVA LEGAL APLICABLE AL SECTOR FINANCIERO**

A Best Meridian Insurance Company, Sucursal Costa Rica y a la Superintendencia General de Seguros

Hemos auditado los estados financieros básicos de ***Best Meridian Insurance Company, Sucursal Costa Rica*** por el año terminado el 31 de diciembre del 2013 y hemos emitido nuestro informe con opinión limpia con fecha 20 de febrero del 2014.

La auditoría se practicó de acuerdo con Normas Internacionales de Auditoría y la normativa relativa a las auditorías externas de los sujetos fiscalizados por la Superintendencia General de Entidades Financieras, la Superintendencia General de Valores, la Superintendencia de Pensiones y la Superintendencia General de Seguros. Dichas normas requieren que planeemos y practiquemos la auditoría para obtener seguridad razonable de que los estados financieros están libres de errores de importancia.

El cumplimiento de las Leyes, reglamentos y normativa en general para la regulación y fiscalización del mercado de valores aplicables a ***Best Meridian Insurance Company, Sucursal Costa Rica*** con la normativa aplicable. Sin embargo, nuestro objetivo no fue emitir opinión sobre el cumplimiento general con dicha normativa.


Como parte del proceso para obtener seguridad razonable respecto a si los estados financieros están libres de errores de importancia, efectuamos pruebas del cumplimiento por parte de ***Best Meridian Insurance Company, Sucursal Costa Rica*** con la normativa aplicable. Sin embargo, nuestro objetivo no fue emitir opinión sobre el cumplimiento general con dicha normativa.

Los resultados de las pruebas indican que con respecto a los asuntos evaluados, ***Best Meridian Insurance Company Sucursal Costa Rica***, cumplió con los términos de las Leyes y regulaciones aplicables. Con respecto a los asuntos no evaluados, nada llamó nuestra atención que nos hiciera creer que ***Best Meridian Insurance Company, Sucursal Costa Rica*** no haya cumplido con dichos asuntos.

Nosotros no observamos otros asuntos menores relacionados con el cumplimiento de la normativa legal, que hayamos dado a conocer a la Administración de **Best Meridian Insurance Company, Sucursal Costa Rica** en cartas de gerencia CG-1-2013, del 19 de setiembre de 2013 y CG-2-2013 de fecha 20 de febrero del 2014.

El presente informe es sólo para información de la Administración de **Best Meridian Insurance Company, Sucursal Costa Rica** y de la Superintendencia General de Seguros.

**DESPACHO CARVAJAL & COLEGIADOS
CONTADORES PÚBLICOS AUTORIZADOS**



Lic. Ricardo Montenegro Guillén
Contador Público Autorizado No.5607
Póliza de Fidelidad No. 0116 FIG 7
Vence el 30 de setiembre del 2014.

San José, Costa Rica 20 de febrero de 2014.

“Timbre de Ley número 6663, por ¢1000 del Colegio de Contadores Públicos de Costa Rica, adherido y cancelado en el original”.